



Elections régionales 2015

Intentions de vote en

Languedoc-Roussillon-Midi-Pyrénées

CONTACTS BVA
DEPARTEMENT OPINION

Adélaïde ZULFIKARPASIC
Directrice
Tél : 01 71 16 90 96
Mail : adelaide.zulfikarpasic@bva.fr

Erwan LESTROHAN
Directeur d'études
Tél : 01 71 16 90 93
Mail : erwan.lestrohan@bva.fr

Blandine TARDIEU
Chef de groupe
Tél : 01 71 16 89 68
Mail : blandine.tardieu@bva.fr

LEVÉE D'EMBARGO : DIMANCHE 29 NOVEMBRE A 03H



La méthodologie



Recueil

Enquête réalisée par l'Institut de sondage BVA du 17 au 23 novembre 2015 par **Internet**.



Echantillon

Echantillon de **1 015 personnes inscrites sur les listes électorales en Languedoc-Roussillon-Midi-Pyrénées**, recrutées au sein d'un échantillon de 1 161 personnes représentatif de la population régionale âgée de 18 ans et plus, issu d'un échantillon de 12 681 personnes représentatif de la population française âgée de 18 ans et plus. La représentativité de l'échantillon a été assurée par la méthode des quotas appliquée aux variables suivantes : sexe, âge, profession du chef de famille et de l'interviewé, région, département de résidence et catégorie d'agglomération.

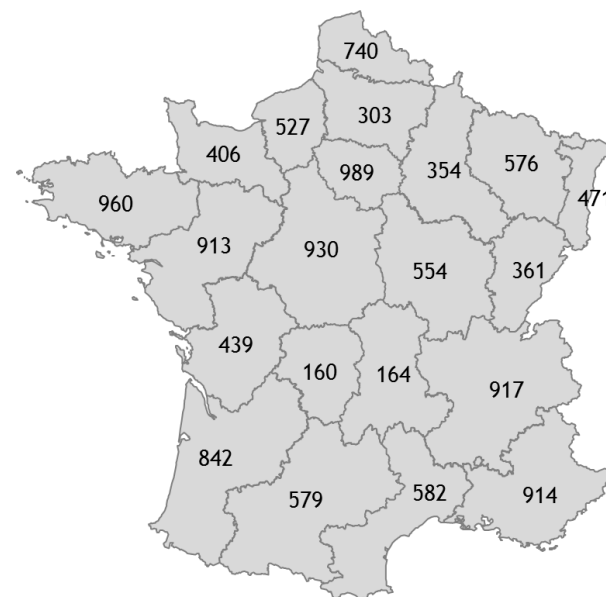
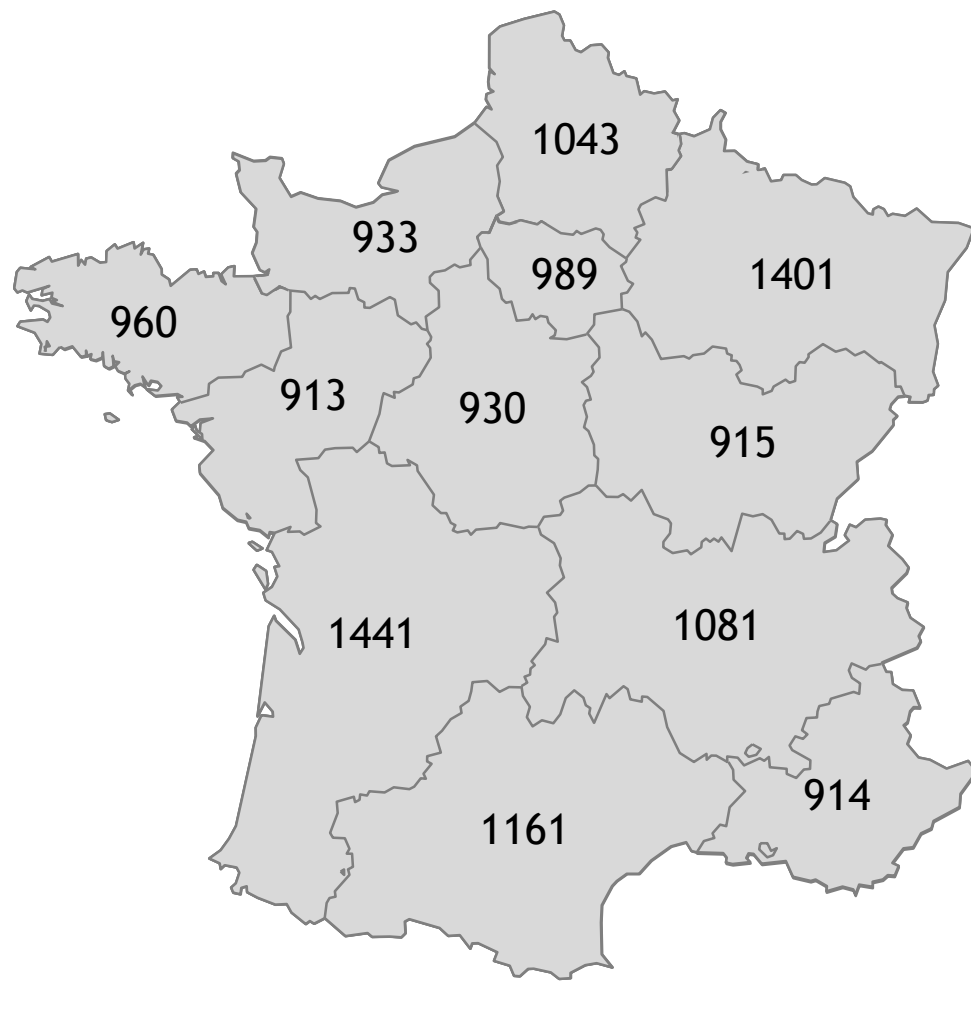
Les intentions de vote qui figurent dans ce rapport reposent, pour chacune d'entre elles, sur la base des personnes inscrites sur les listes électorales, certaines d'aller voter et ayant exprimé une intention de vote.

Les résultats d'intentions de vote ne constituent pas un élément de prévision du résultat électoral. Ils donnent une indication significative de l'état du rapport de forces à moins d'un mois de l'issue du scrutin, en fonction des différentes hypothèses envisagées pour le 1^{er} et le 2nd tour.

Tailles d'échantillons par régions

Base : échantillons régionaux de personnes âgées de 18 ans et plus, desquels sont issus les échantillons d'inscrits sur les listes électorales - Effectifs bruts

Détail - Anciennes régions



Région non interviewée

Note sur les marges d'erreur

Comme pour toute enquête quantitative, cette étude présente des résultats soumis aux marges d'erreur inhérentes aux lois statistiques. Le tableau ci-dessous présente les valeurs des marges d'erreur suivant le résultat obtenu et la taille de l'échantillon considéré :

Taille de l'échantillon	Intervalle de confiance à 95% selon le score					
	5 ou 95%	10 ou 90%	20 ou 80%	30 ou 70%	40 ou 60%	50%
100	4,4	6,0	8,0	9,2	9,8	10,0
200	3,1	4,2	5,7	6,5	6,9	7,1
300	2,5	3,5	4,6	5,3	5,7	5,8
400	2,2	3,0	4,0	4,6	4,9	5,0
500	1,9	2,7	3,6	4,1	4,4	4,5
600	1,8	2,4	3,3	3,7	4,0	4,1
700	1,6	2,3	3,0	3,5	3,7	3,8
800	1,5	2,1	2,8	3,2	3,5	3,5
900	1,4	2,0	2,6	3,0	3,2	3,3
1 000	1,4	1,8	2,5	2,8	3,0	3,1
2 000	1,0	1,3	1,8	2,1	2,2	2,2
4 000	0,7	0,9	1,3	1,5	1,6	1,6
6 000	0,6	0,8	1,1	1,3	1,4	1,4
10 000	0,4	0,6	0,8	0,9	0,9	1,0

Exemple de lecture : Dans le cas d'un échantillon de **1 000 personnes**, pour un pourcentage obtenu par enquête de **20%**, la marge d'erreur est égale à **2,5**. Le pourcentage a donc 95% de chance d'être compris entre 17,5% et 22,5%.



Principaux enseignements

Principaux enseignements (1/3)

La gauche reste en mesure de remporter la région Languedoc-Roussillon-Midi-Pyrénées, en dépit d'une forte dispersion des voix de gauche au premier tour et d'une poussée sensible du Front national

Des habitants très critiques à l'égard de la campagne menée dans leur région

- **60% des habitants de la région Languedoc-Roussillon-Midi-Pyrénées se déclarent intéressés par les prochaines élections régionales** soit un taux d'intérêt qui régresse en comparaison à octobre (-2 points) et se situe légèrement en-dessous de la moyenne nationale (62%, + 6 points depuis octobre).
- Si le niveau d'intérêt pour le scrutin à venir est néanmoins assez élevé, il est important de souligner que **les habitants de Languedoc-Roussillon-Midi-Pyrénées se sont montrés particulièrement critiques à l'égard de la campagne menée dans leur région.**
 - Seuls 46% considèrent qu'elle aborde bien les sujets importants pour l'avenir de leur région (moyenne nationale : 50%),
 - 46% uniquement estiment qu'elle donne envie d'aller voter (moyenne nationale : 49%),
 - Aux plus bas niveaux nationaux, seuls 40% jugent que cette campagne est en phase avec leurs préoccupations (moyenne nationale : 44%) et 39% qu'elle est intéressante (moyenne nationale : 42%).
- **Sur les déterminants du vote, les interviewés ont déclaré plus fortement que la moyenne des Français que celui-ci sera fondé sur les enjeux régionaux en priorité (54%, moyenne nationale : 52%).** Les habitants de Languedoc-Roussillon-Midi-Pyrénées apparaissent à l'inverse moins susceptibles d'être influencés par des enjeux nationaux (32%, -4 points depuis octobre) et notamment moins tentés par un vote pour sanctionner le président de la République et le gouvernement (24%, -5 points).



Principaux enseignements (2/3)

Au premier tour, la gauche recueille la majorité des intentions de vote mais reste dispersée

- Conformément à ce que nous mesurons dans notre sondage du mois d'octobre, on observe encore en novembre **des intentions de vote majoritairement tournées vers les listes de gauche** mais une forte dispersion des voix.
- **Le Parti socialiste reste la première force de gauche régionale avec 19% d'intentions de vote** mais la liste Europe-Ecologie-les Verts / Front de gauche de Gérard Onesta apparaît également susceptible de rallier une part significative des suffrages de premier tour (14% d'intentions de vote, +3 points).
- Si la liste EELV/PdG voit son score de premier tour progresser, on note en revanche un effritement du résultat potentiel de la liste Nouvelle Donne de Gilles Fabre (-2 points à 1%), de la liste « Le Bien commun » de Christophe Cavard (-1 point à 2%) et de la liste LO de Sandra Torremocha (-0,5 point à 0,5%).
- Enfin, la liste « Citoyens du Midi » du maire de Montpellier Philippe Saurel, voit son score de premier tour se maintenir à **6% des intentions de vote**, un résultat qui écarte toute hypothèse de maintien au second tour.

Des intentions de vote en baisse pour la liste de Dominique Reynié...

- En octobre, la liste de Dominique Reynié paraissait susceptible de capter **25% des suffrages** : elle recueillait 20% d'intentions de vote alors que la liste MoDem de Robert Rochefort, depuis associée aux Républicains, recueillait 5% d'intentions de vote.
- 1 mois plus tard, et à une semaine du premier tour des élections régionales, **la base électorale de la liste d'union de la droite semble s'éroder** : la liste de Dominique Reynié recueille 22% des intentions de vote.
- Par ailleurs, la liste soutenue par Debout la France et conduite par Damien Lempereur obtient 3% des intentions de votes soit une légère progression en comparaison à octobre (+1 point).

...alors que le Front national gagne 3 points.

- Sur fond de nationalisation du scrutin et de renforcement des préoccupations sécuritaires suite aux attentats de Paris du 13 novembre, **les intentions de vote pour le Front national connaissent une progression significative**. La liste de Louis Aliot recueille 32% des intentions de vote au premier tour soit une progression de 3 points en comparaison à octobre.

Principaux enseignements (3/3)

Au second tour, le Parti socialiste se maintient en tête compte-tenu de reports de voix satisfaisants...

- Avec 39% des intentions de vote au second tour, le score que pourrait atteindre la liste du Parti socialiste est identique à celui mesuré en octobre. Carole Delga bénéficie notamment de reports de voix très favorables auprès des électeurs de premier tour de Gérard Onesta (79% contre 68% en octobre). **Ce score de second tour reste néanmoins inférieur au total des voix que pourraient recueillir les listes de gauche au premier tour (42,5%).** A ce sujet, il est à souligner que 58% des électeurs de premier tour de Philippe Saurel se reporteraient vers la liste du Parti socialiste au deuxième tour, un taux de report en hausse de 13 points en comparaison à octobre mais qui reste limité.

...mais l'écart entre le Parti socialiste et le Front national se réduit.

- Dans le sillage de l'érosion de sa base électorale de premier tour, la liste d'union de la droite conduite par Dominique Reynié verrait son score de second tour se réduire de 3 points à 26%.
- A l'opposé de la dynamique négative à laquelle est confrontée la liste Les Républicains-UDI-MoDem, les intentions de vote au second tour pour la liste du Front national conduite par Louis Aliot progressent de 3 points et atteignent 35%. Il est enfin à souligner que l'écart entre la liste du Front national et celle du Parti socialiste n'est aujourd'hui que de 4 points alors qu'il était de 7 points en octobre (39% contre 32%).



Les intentions de vote au 1^{er} tour

Intentions de vote au 1^{er} tour

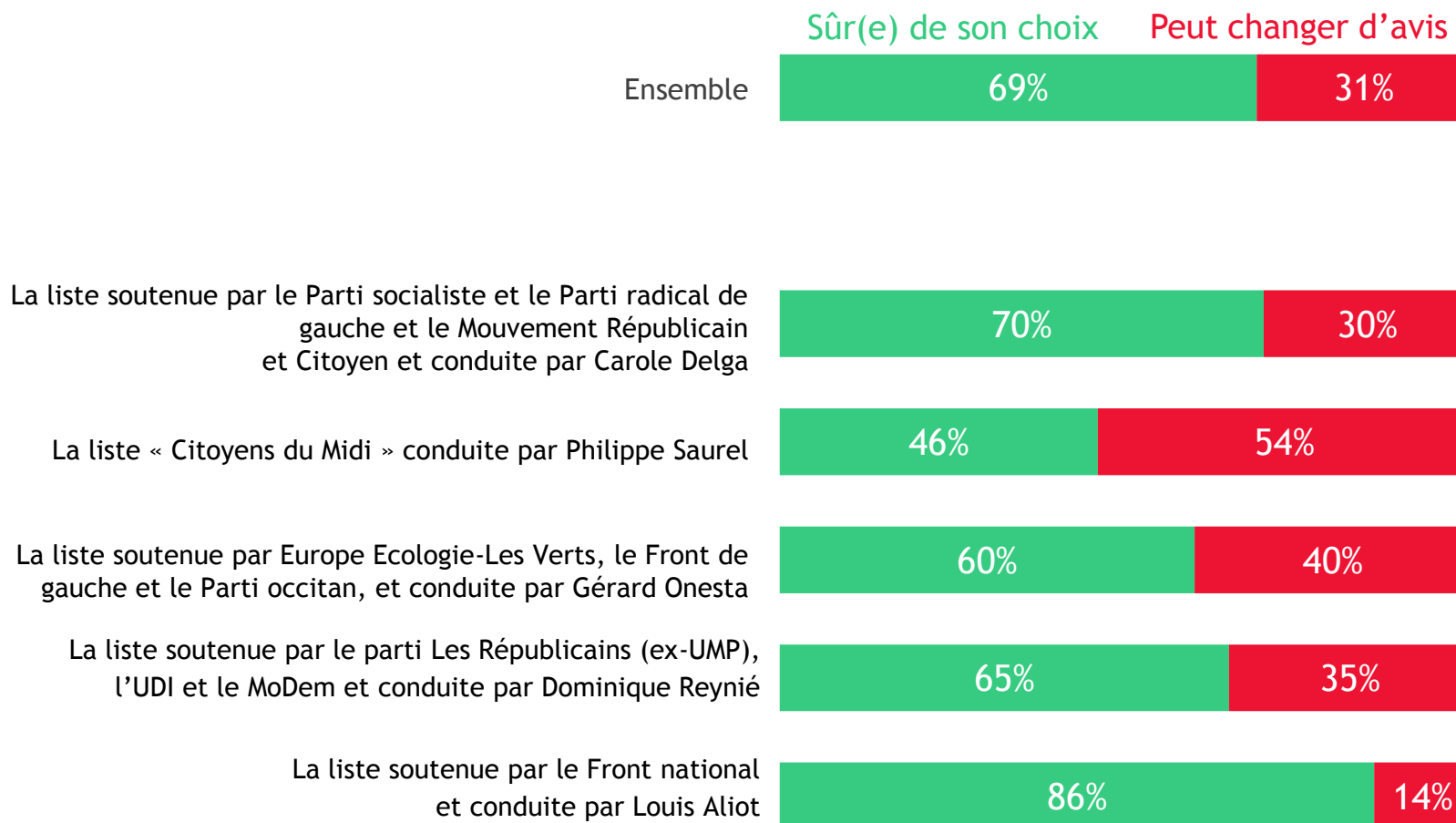
Si le premier tour des élections régionales avait lieu dimanche prochain et que vous aviez le choix entre les listes suivantes, pour laquelle y aurait-il le plus de chances que vous votiez ?

Rappel
6-15 octobre 2015

La liste soutenue par Lutte Ouvrière et conduite par Sandra Torremocha	0,5%	- 0,5 pt
La liste soutenue par le Parti socialiste et le Parti radical de gauche et le Mouvement Républicain et Citoyen et conduite par Carole Delga	19%	=
La liste « Le bien commun », écologiste et citoyenne, conduite par Christophe Cavard	2%	- 1 pt
La liste soutenue par Nouvelle Donne et conduite par Gilles Fabre	1%	- 2 pts
La liste « Citoyens du Midi » conduite par Philippe Saurel	6%	=
La liste soutenue par Europe Ecologie-Les Verts, le Front de gauche et le Parti occitan, et conduite par Gérard Onesta	14%	+ 3 pts
La liste soutenue par le parti Les Républicains (ex-UMP), l'UDI et le MoDem et conduite par Dominique Reynié	22%	- 3 pts*
La liste soutenue par Debout la France et conduite par Damien Lempereur	3%	+ 1 pt
La liste soutenue par l'Union populaire républicaine et conduite par Yvan Hirimiris	0,5%	- 0,5 pt
La liste soutenue par le Front national et conduite par Louis Aliot	32%	+ 3 pts
La liste soutenue par Force France Sud et conduite par Jean-Claude Martinez	-	
N'ont pas exprimé d'intention de vote : 26%		

Intentions de vote au 1^{er} tour - Sûreté de choix

Etes-vous sûr(e) de votre choix ou pourriez-vous changer d'avis ?





Les intentions de vote au 2nd tour

Intentions de vote au 2nd tour

Si le second tour des élections régionales avait lieu dimanche prochain et que vous aviez le choix entre les listes suivantes, pour laquelle y aurait-il le plus de chances que vous votiez ?

Rappel
6-15 octobre 2015

La liste Parti socialiste - Parti Radical de Gauche
soutenue par la gauche et les écologistes et conduite
par Carole Delga



39%

=


La liste soutenue par le parti Les Républicains
(ex-UMP), l'UDI et le MoDem et conduite par
Dominique Reynié



26%

- 3 pts

La liste soutenue par le Front national et
conduite par Louis Aliot



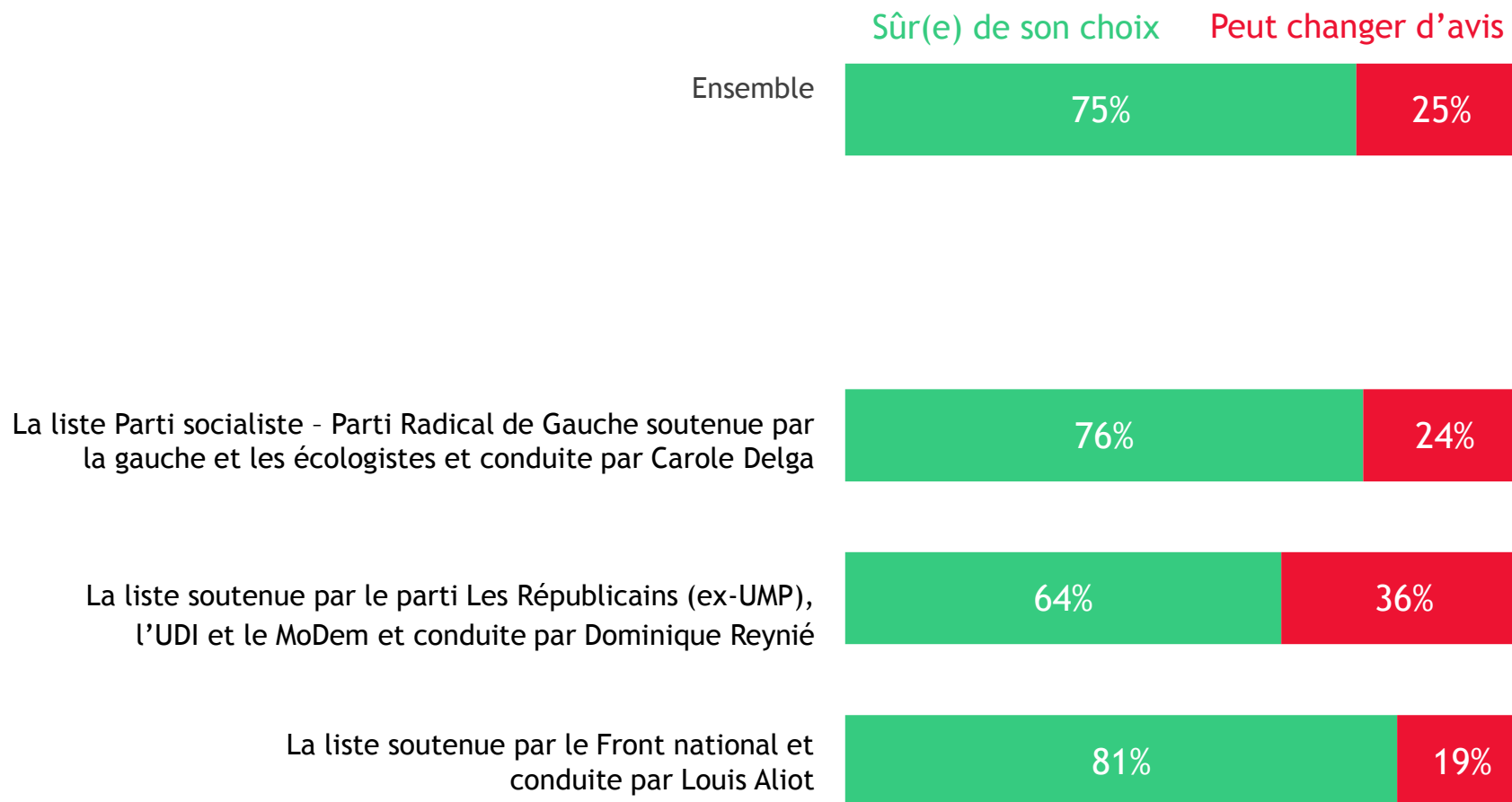
35%

+ 3 pts

N'ont pas exprimé d'intention de vote : 28%

Intentions de vote au 2nd tour - Sûreté de choix

Etes-vous sûr(e) de votre choix ou pourriez-vous changer d'avis ?



Intentions de vote au 2nd tour : *Reports de vote*

Vote exprimé au 1 ^{er} tour	Reports de vote - 2 nd tour				
	Liste Carole Delga	Liste Dominique Reynié	Liste Louis Aliot	Voterait blanc / s'abstiendrait	NSP / refus de répondre
Electeurs liste « Carole Delga »	98%	-	-	1%	1%
Electeurs liste « Philippe Saurel »	58%	16%	10%	13%	3%
Electeurs liste « Gerard Onesta »	79%	3%	2%	11%	5%
Electeurs liste « Dominique Reynié »	2%	94%	2%	1%	1%
Electeurs liste « Louis Aliot »	1%	3%	95%	1%	-



Les habitants de la région Languedoc-Roussillon-Midi- Pyrénées et les élections régionales 2015

6 habitants sur 10 se déclarent intéressés par les élections régionales

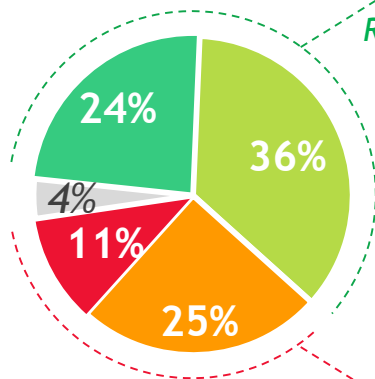
Les prochaines élections régionales auront lieu les 6 et 13 décembre prochains. Etes-vous très intéressé, assez intéressé, pas vraiment intéressé ou pas du tout intéressé par ces élections ?

Résultats régionaux en Languedoc

Roussillon-Midi Pyrénées

TOTAL INTERESSES : 60%

Rappel - Octobre 2015 : 62%



- Très intéressé
- Assez intéressé
- Pas vraiment intéressé
- Pas du tout intéressé
- Ne se prononcent pas

TOTAL PAS INTERESSES : 36%

Rappel - Octobre 2015 : 35%

Détail (% total intéressés)

Les plus intéressés

Hommes : 70%
50 ans et + : 67% - Cadres : 72% - Retraités : 69%
Languedoc-Roussillon : 63%
Sympathisants PS : 70% / LR : 68% / FN : 70%

Les moins intéressés

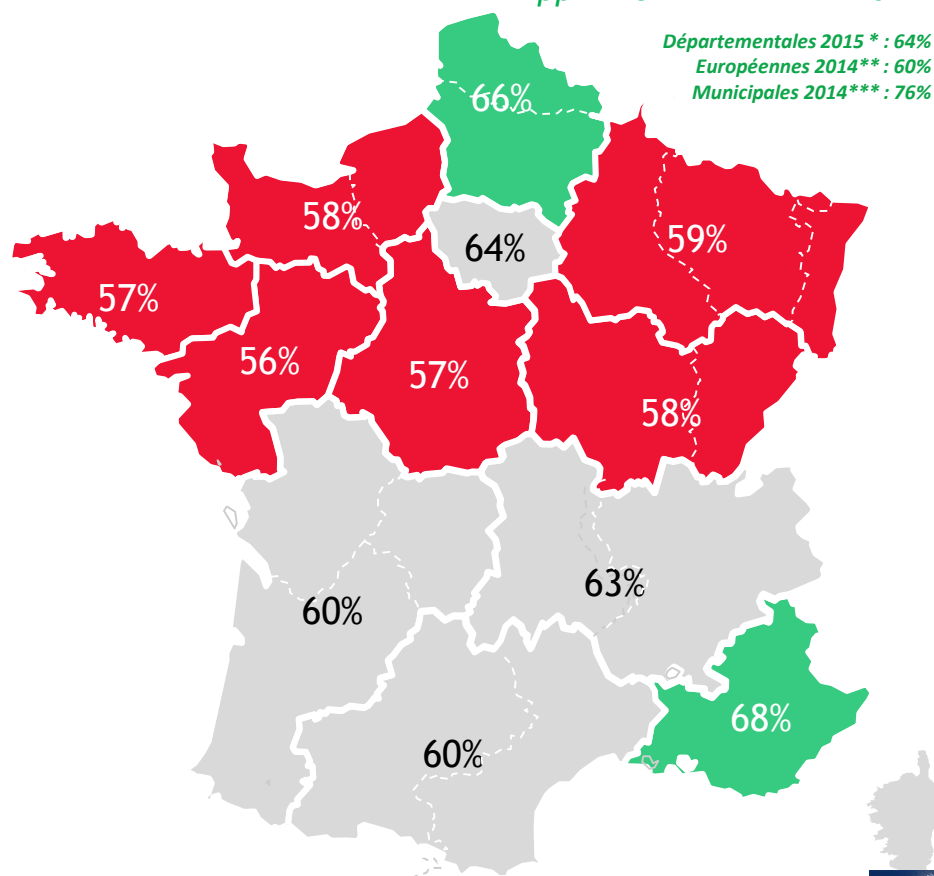
Femmes : 51%
Midi-Pyrénées : 58%
Moins de 35 ans : 51% - Employés : 51%

Résultats en France (% total intéressés)

MOYENNE NATIONALE : 62%

Rappel - Octobre 2015 : 56%

Départementales 2015 * : 64%
Européennes 2014** : 60%
Municipales 2014*** : 76%



Plus de la moitié des électeurs de Languedoc-Roussillon-Midi-Pyrénées voteront en fonction d'enjeux régionaux en priorité

En ce qui vous concerne, lors de ces élections, voterez-vous plutôt...

pour **sanctionner** le président
de la République et le gouvernement

24%

Rappel 29%

pour **soutenir** le président
de la République et le gouvernement

8%

Rappel 7%

TOTAL ENJEUX NATIONAUX

32%

Rappel - Octobre 2015 - 36%

en fonction d'enjeux régionaux
en priorité

54%

Rappel - Octobre 2015 53%

Ne se prononce pas

14%

Rappel 11%

Résultats en France

24%

9%

33%

52%

15%

Impact des enjeux régionaux et nationaux

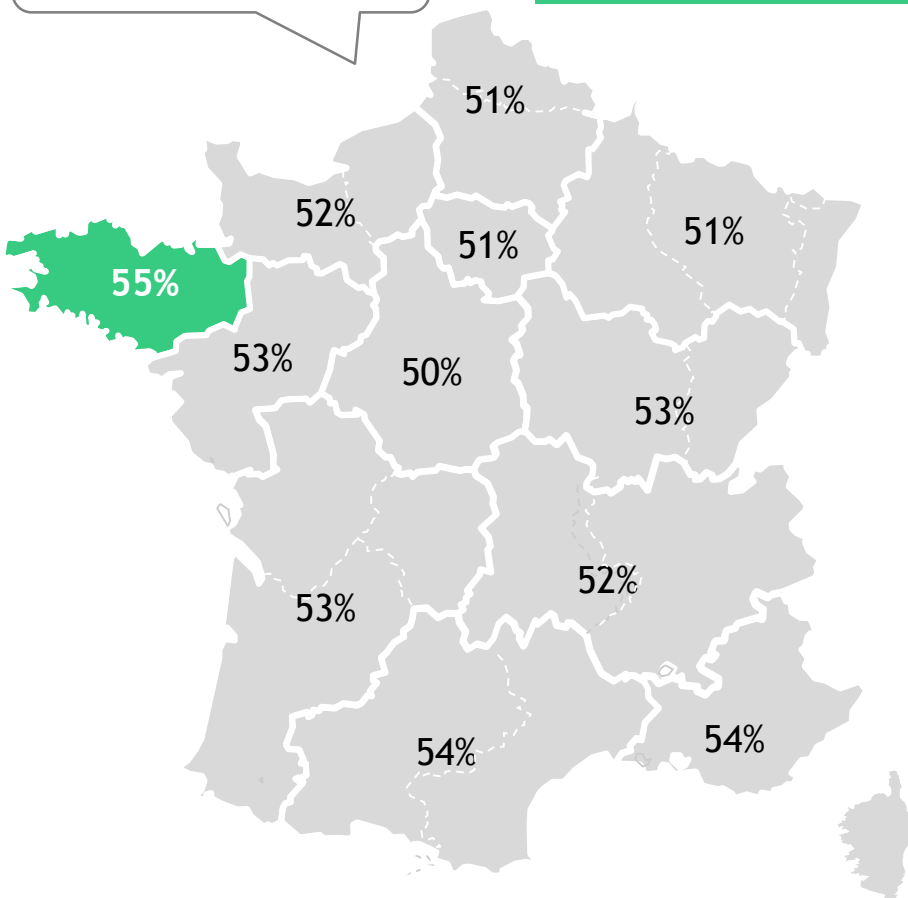
Détails - par régions

En ce qui vous concerne, lors de ces élections, voterez-vous plutôt...

(10 842 Français âgés de 18 ans et plus, inscrits sur les listes électorales)

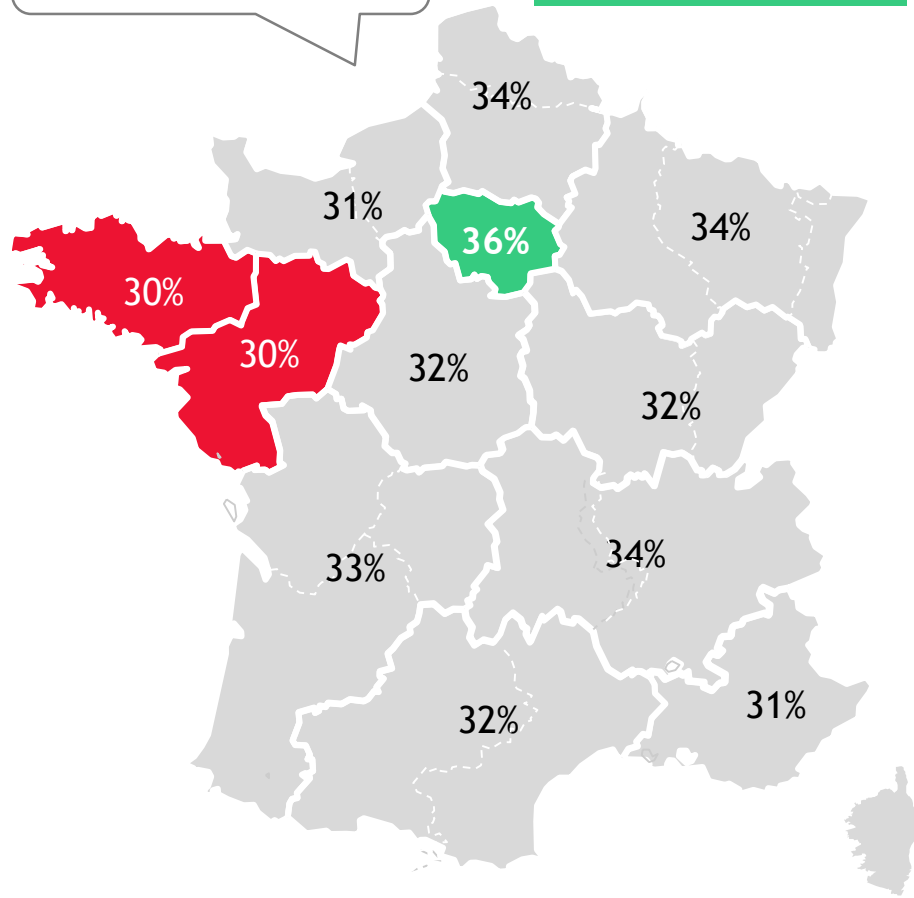
% En fonction d'enjeux
régionaux en priorité

MOYENNE
NATIONALE : 52%



% En fonction d'enjeux
nationaux

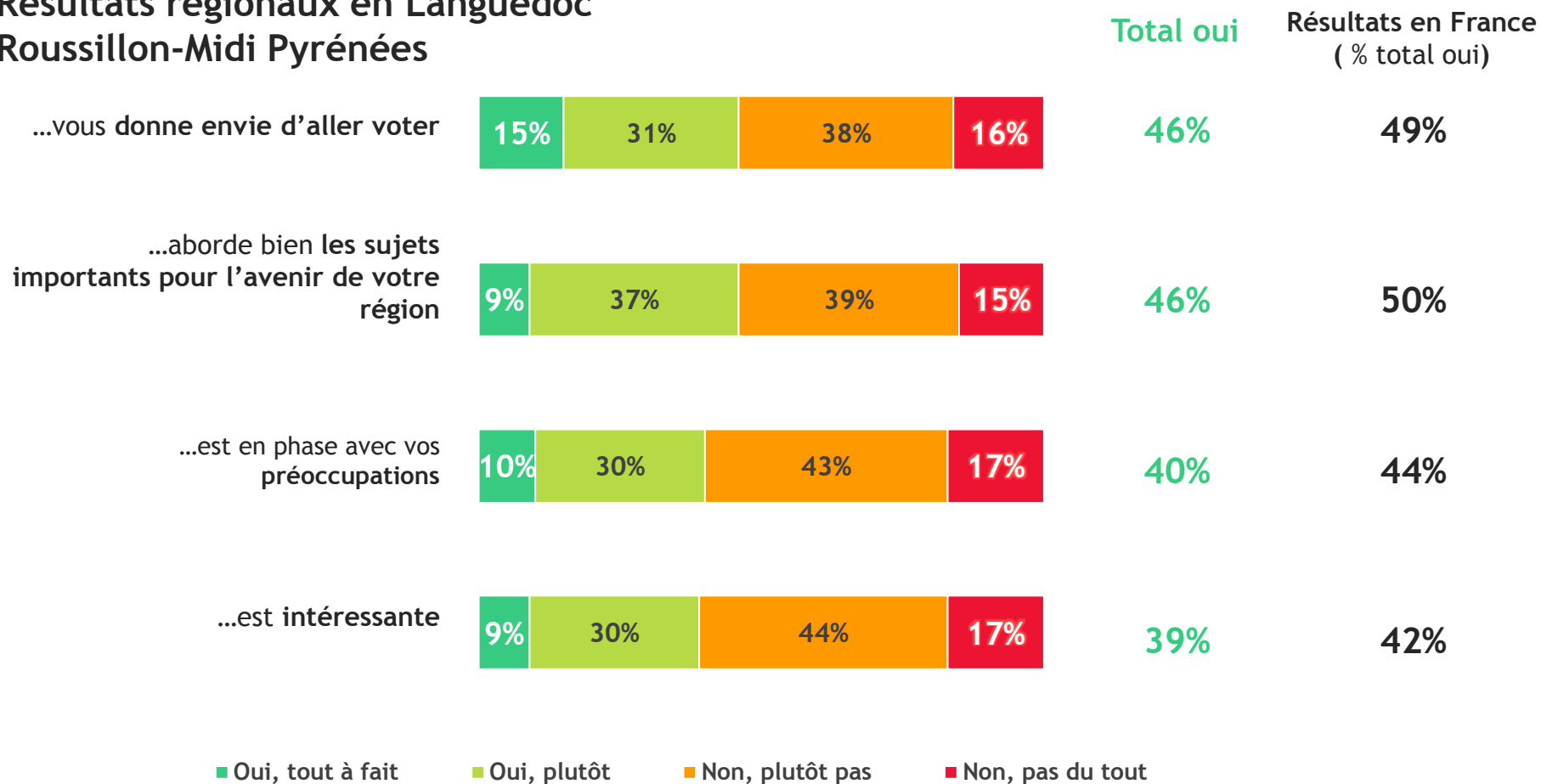
MOYENNE
NATIONALE : 33%



Bilan de la campagne

A propos de la campagne pour l'élection régionale dans votre région, diriez-vous qu'elle...

Résultats régionaux en Languedoc Roussillon-Midi Pyrénées



Vous donne envie d'aller voter

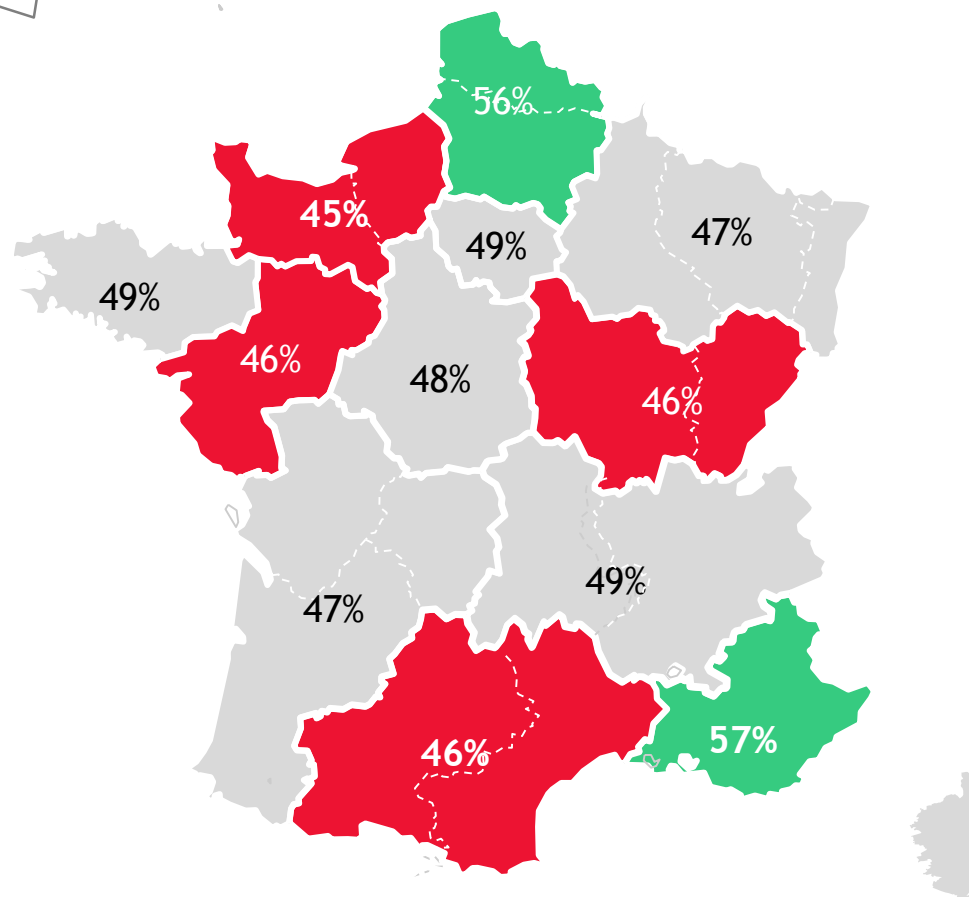
A propos de la campagne pour l'élection régionale dans votre région, diriez-vous qu'elle...

(10 842 Français âgés de 18 ans et plus, inscrits sur les listes électorales)

% Dans votre région, la campagne
vous donne envie d'aller voter

Résultats détaillés
(% total Oui)

MOYENNE
NATIONALE : 49%



Aborde bien les sujets importants pour l'avenir de votre région

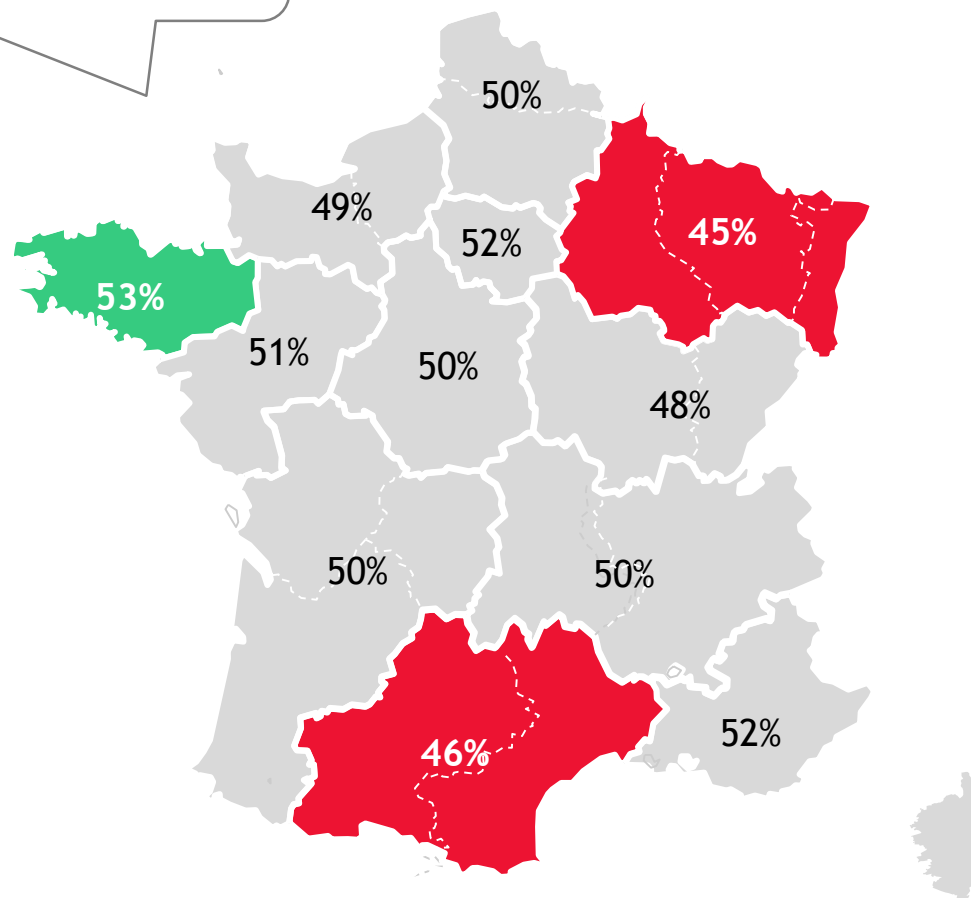
A propos de la campagne pour l'élection régionale dans votre région, diriez-vous qu'elle...

(10 842 Français âgés de 18 ans et plus, inscrits sur les listes électorales)

% Dans votre région, la campagne aborde bien les sujets importants pour l'avenir de votre région

Résultats détaillés
(% total Oui)

MOYENNE
NATIONALE : 50%



En phase avec vos préoccupations

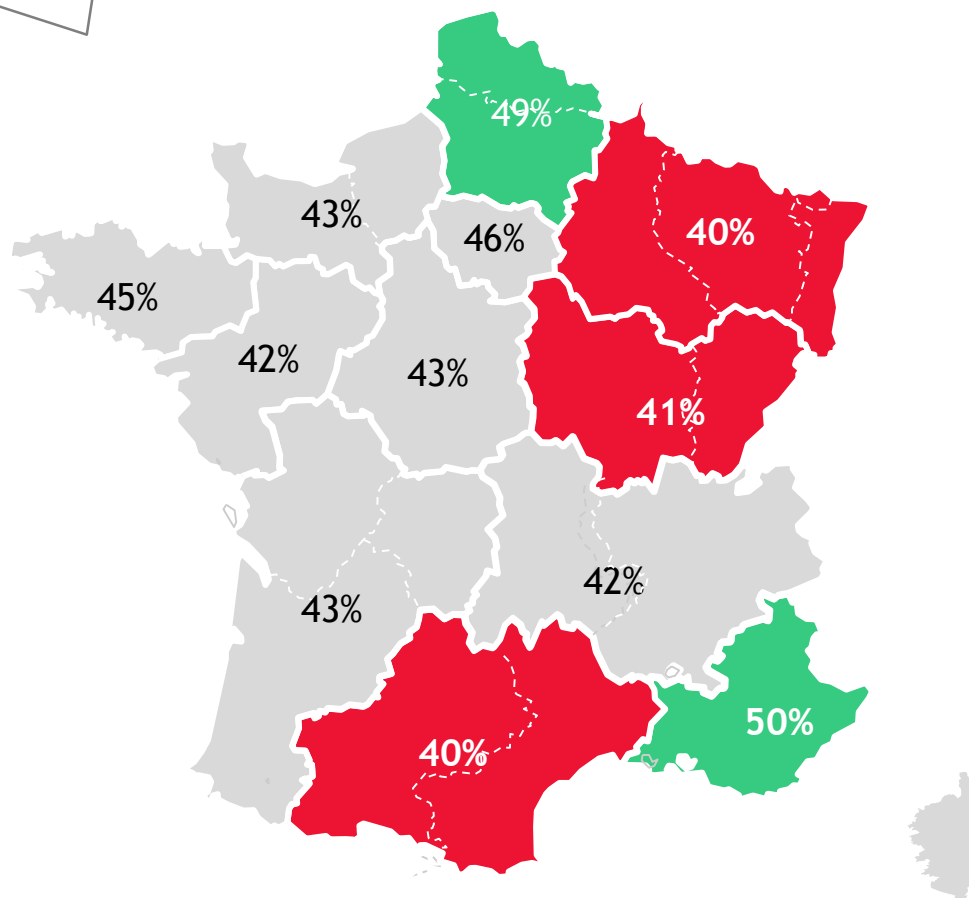
A propos de la campagne pour l'élection régionale dans votre région, diriez-vous qu'elle...

(10 842 Français âgés de 18 ans et plus, inscrits sur les listes électorales)

% Dans votre région, la campagne est en phase avec vos préoccupations

MOYENNE
NATIONALE : 44%

Résultats détaillés
(% total Oui)



Bilan de la campagne Intéressante

A propos de la campagne pour l'élection régionale dans votre région, diriez-vous qu'elle...

(10 842 Français âgés de 18 ans et plus, inscrits sur les listes électorales)

% Dans votre région, la campagne
est intéressante

Résultats détaillés
(% total Oui)

MOYENNE
NATIONALE : 42%

