

# FRACTURES FRANÇAISES 2016

Vague 4

Ipsos/Sopra Steria pour le Monde, La Fondation Jean Jaurès et Sciences Po.

Par Brice Teinturier et Vincent Dusseaux

**Le Monde** **SciencesPo**



GAME CHANGERS



# FICHE TECHNIQUE



## ÉCHANTILLON

**1013** personnes constituant un échantillon représentatif de la population française âgée de 18 ans et plus.



## DATES DE TERRAIN

Du **15** au **19** avril 2016.



## MÉTHODOLOGIE

Échantillon interrogé par Internet grâce au Panel online Ipsos.

Méthode des quotas : sexe, âge, profession de la personne de référence du ménage, région et catégorie d'agglomération.

# SOMMAIRE

**1** LA CONFIANCE DANS LES  
DIFFÉRENTES INSTITUTIONS  
PAGE 4

**2** LE DÉCLIN DE LA  
FRANCE PAGE 9

**3** L'AUTORITÉ  
PAGE 12

**4** L'OUVERTURE/FERMETURE  
SUR LE MONDE  
PAGE 17

**5** LA VIE POLITIQUE  
PAGE 22

**6** JUSTICE SOCIALE ET  
ÉCONOMIE  
PAGE 29

**7** L'EUROPE  
PAGE 36

**8** L'ATTITUDE À L'ÉGARD  
DU FRONT NATIONAL  
PAGE 43

**9** RACISME ET XÉNOPHOBIE  
PAGE 48

**10** FAIT RELIGIEUX ET LAÏCITÉ  
PAGE 64

**11** RÉSILIENCE DE LA SOCIÉTÉ  
FRANÇAISE APRÈS LES  
ATTAQUES TERRORISTES  
PAGE 77

# 1 LA CONFIANCE DANS LES DIFFÉRENTES INSTITUTIONS

- Amélioration de la confiance dans les institutions régaliennes (Armée, Police...)
- Erosion dans le domaine économique (PME, banque...)
- Forte baisse des institutions politiques (UE, Sénat, Assemblée nationale...)

# Une forte baisse de la confiance dans les institutions politiques

	Tout à fait confiance	Plutôt confiance	ST CONFIANCE			Plutôt pas confiance	Pas confiance du tout	ST PAS CONFIANCE		
			2016	2015	2014			2016	2015	2014
LES PME	11%	71%	82% <sub>-2</sub>	84%	84%	16%	2%	18%	16%	16%
L'ARMÉE	24%	57%	81%	80%	79%	15%	4%	19%	20%	21%
LA POLICE	17%	62%	79%	77%	73%	16%	5%	21%	23%	27%
L'ÉCOLE	8%	67%	75%	74%	68%	20%	5%	25%	26%	32%
LES MAIRES	8%	55%	63% <sub>-3</sub>	66%	63%	30%	7%	37%	34%	37%
LA JUSTICE	4%	45%	49%	50%	46%	37%	14%	51%	50%	54%
LES GRANDES ENTREPRISES	3%	40%	43% <sub>-2</sub>	45%	38%	42%	15%	57%	55%	62%
LES CONSEILLERS DÉPARTEMENTAUX	2%	37%	39%	39%	35%*	45%	16%	61%	61%	65%*
LES CONSEILLERS RÉGIONAUX	1%	36%	37% <sub>-2</sub>	39%	37%	45%	18%	63%	61%	63%

Question : Avez-vous tout à fait confiance, plutôt confiance, plutôt pas confiance ou pas confiance du tout dans chacune des institutions suivantes ?

\*Les conseillers généraux

GAME CHANGERS





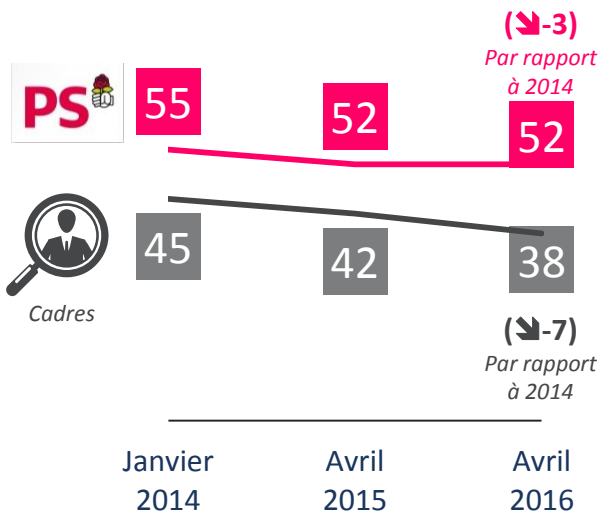
# Une forte baisse de la confiance dans les institutions politiques

	Tout à fait confiance	Plutôt confiance	ST CONFIANCE			Plutôt pas confiance	Pas confiance du tout	ST PAS CONFIANCE		
			2016	2015	2014			2016	2015	2014
LES BANQUES	1%	35%	36% <sub>-5</sub>	41%	35%	40%	24%	64%	59%	65%
LES SYNDICATS	2%	32%	34%	35%	31%	39%	27%	66%	65%	69%
L'UNION EUROPÉENNE	1%	26%	27% <sub>-8</sub>	35%	31%	46%	27%	73%	65%	69%
L'ASSEMBLÉE NATIONALE	1%	26%	27% <sub>-4</sub>	31%	28%	44%	29%	73%	69%	72%
LE SÉNAT	1%	26%	27% <sub>-3</sub>	30%	27%	45%	28%	73%	70%	73%
LES MÉDIAS	1%	27%	28%	27%	23%	49%	23%	72%	73%	77%
LES DÉPUTÉS	1%	20%	21% <sub>-5</sub>	26%	23%	48%	31%	79%	74%	77%
LES PARTIS POLITIQUES	-	8%	8%	9%	8%	40%	52% (↑+4)	92%	91%	92%

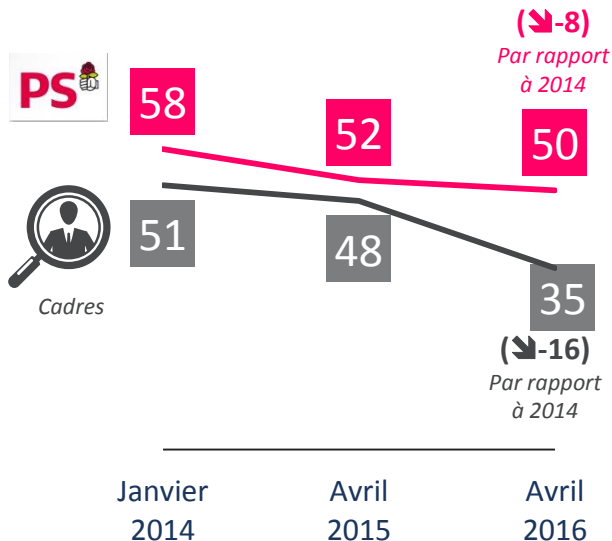
Question : Avez-vous tout à fait confiance, plutôt confiance, plutôt pas confiance ou pas confiance du tout dans chacune des institutions suivantes ?

# La baisse de la confiance dans les institutions politiques est particulièrement forte chez les cadres et les sympathisants PS depuis 2014

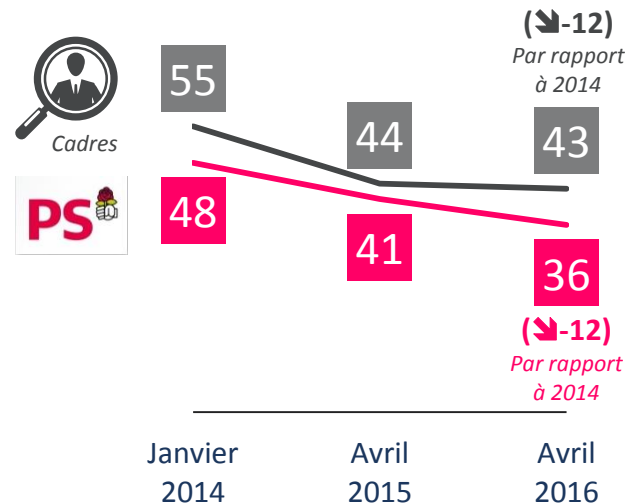
## ST Confiance dans les conseillers départementaux



## ST Confiance dans les conseillers régionaux



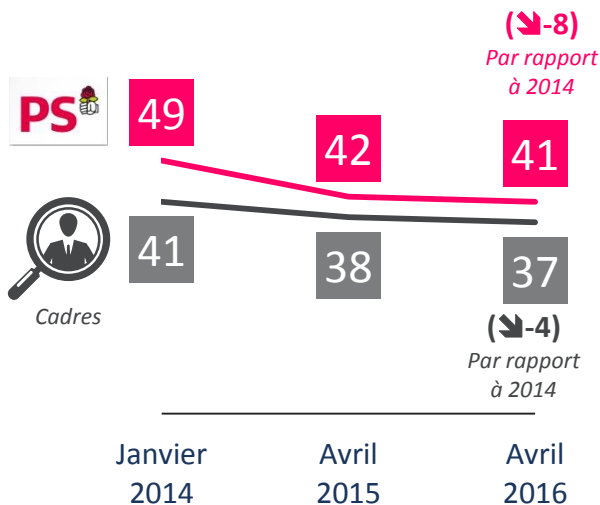
## ST Confiance dans l'Union Européenne



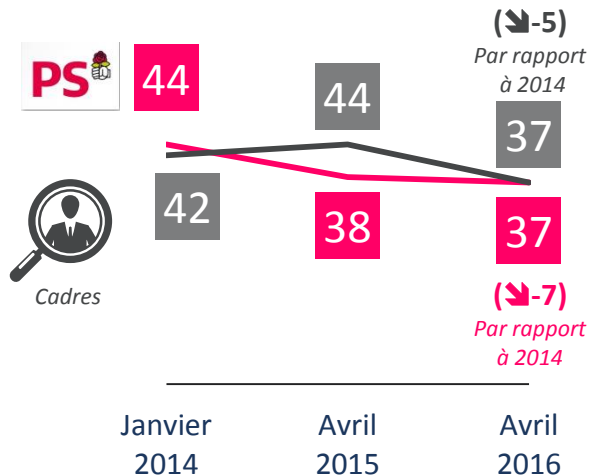
Question : Avez-vous tout à fait confiance, plutôt confiance, plutôt pas confiance ou pas confiance du tout dans chacune des institutions suivantes ?

La baisse de la confiance dans les institutions politiques est particulièrement forte chez les cadres et les sympathisants PS depuis 2014

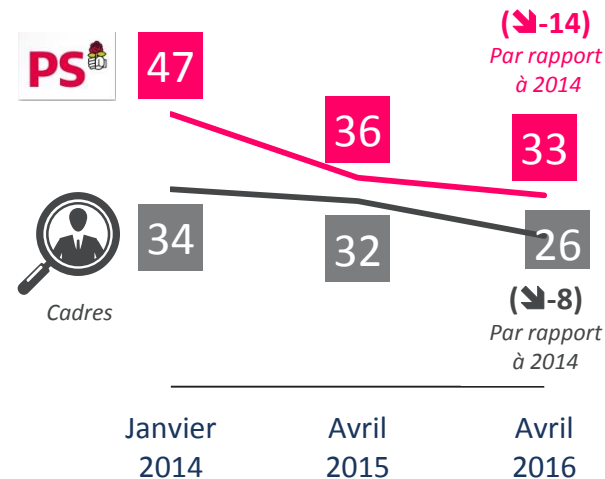
## ST Confiance dans l'Assemblée nationale



## ST Confiance dans le Sénat



## ST Confiance dans les députés



Question : Avez-vous tout à fait confiance, plutôt confiance, plutôt pas confiance ou pas confiance du tout dans chacune des institutions suivantes ?



## 2 LE DÉCLIN DE LA FRANCE

# Le sentiment que la France décline s'accroît, même si l'idée qu'il n'est pas inéluctable domine

**ST La France est en déclin**

**86%**  
(↗+7)

**La France est en déclin mais ce n'est pas irréversible**


**62%**  
(↗+9)

**La France est en déclin et c'est irréversible**

**24%**

**La France n'est pas en déclin**

**14%**



Janvier 2014

Avril 2015

Avril 2016

Question : Avec laquelle de ces deux opinions êtes-vous le plus d'accord : la France est en déclin/la France n'est pas en déclin ? A ceux qui pensent que la France est en déclin : Et diriez-vous que le déclin de la France est irréversible /n'est pas irréversible ?

**GAME CHANGERS**



# Le déclin de la France : une opinion qui monte à gauche



## SELON LA SYMPATHIE PARTISANE %

RÉSULTATS D'ENSEMBLE			ST GAUCHE			Dont FG			Dont PS			LR			FN		
2016	2015	2014	2016	2015	2014	2016	2015	2014	2016	2015	2014	2016	2015	2014	2016	2015	2014
14%	21	15	29%	36	35	26%	37	39	31%	42	37	9%	14	4	2%	3	3
62%	53	65	58%	51	53	62%	51 (↗+17)	45	52%	46 (↗+6)	55	77%	66	82	51%	41	61
24%	26	20	13%	13	12	12%	12	16	17%	12	8 (↗+9)	14%	20	14	47%	56	36

Question : Avec laquelle de ces deux opinions êtes-vous le plus d'accord : la France est en déclin/la France n'est pas en déclin ? A ceux qui pensent que la France est en déclin : Et diriez-vous que le déclin de la France est irréversible /n'est pas irréversible ?


GAME CHANGERS



# 3 L'AUTORITÉ



# La demande d'autorité toujours très forte au sein de la société française



**On a besoin d'un vrai chef en France pour remettre de l'ordre**

**L'autorité est une valeur qui est trop souvent critiquée**



**Il faudrait rétablir la peine de mort en France**

**Janvier 2013**                      **Janvier 2014**                      **Avril 2015**                      **Avril 2016**

Question : Êtes-vous d'accord ou pas d'accord avec chacune des affirmations suivantes :

# La demande d'autorité est majoritaire dans toutes les catégories

## «On a besoin d'un vrai chef en France pour remettre de l'ordre»



«D'ACCORD» %		2016	2015	2014	2013
 SELON LA SYMPATHIE PARTISANE	RÉSULTATS D'ENSEMBLE	88	85	84	87
	ST Gauche	68	70	63	72
	<i>Dont FG</i>	56	50	60	74
	<i>Dont PS</i>	76	78	62	70
	LR	99	99	98	98
	FN	99	97	100	97
	CADRE	81	79	74	83
 SELON LA PROFESSION DE L'INTERVIEWÉ	PROFESSION INTERMÉDIAIRE	84	80	75	85
	EMPLOYÉ	90	84	87	87
	OUVRIER	91	90	90	92
	RETRAITÉ	90	88	87	88

Question : Etes-vous d'accord ou pas d'accord avec chacune des affirmations suivantes :



# Une progression continue de l'idée selon laquelle l'autorité est dévalorisée auprès des catégories supérieures

«L'autorité est une valeur qui est trop souvent critiquée aujourd'hui»

«D'ACCORD» %		2016	2015	2014	2013
 SELON LA SYMPATHIE PARTISANE	RÉSULTATS D'ENSEMBLE	87	88	87	86
	ST Gauche	79	79	81	81
	Dont FG	63	65	70	76
	Dont PS	89	84	85	84
	LR	95	96	91	95
	FN	89	94	95	84
 SELON LA PROFESSION DE L'INTERVIEWÉ	CADRE	88 (↗+10)	87	81	78
	PROFESSION INTERMÉDIAIRE	85	82	85	86
	EMPLOYÉ	86	87	87	90
	OUVRIER	84	91	82	87
	RETRAITÉ	93	95	94	93

Question : Etes-vous d'accord ou pas d'accord avec chacune des affirmations suivantes :

Après une progression l'an dernier, le souhait d'un rétablissement de la peine de mort s'atténue légèrement, en particulier à gauche

## «Il faudrait rétablir la peine de mort en France»

### «D'ACCORD» %



SELON LA  
SYMPATHIE  
PARTISANE



SELON LA  
PROFESSION DE  
L'INTERVIEWÉ

	2016	2015	2014
RÉSULTATS D'ENSEMBLE	48 (↘-4)	52	45
ST Gauche	26	32	22
Dont FG	12 (↘-20)	32	18
Dont PS	31 (↘-5)	36	21
LR	56	57	60
FN	89	82	79
CADRE	31	37	26
PROFESSION INTERMÉDIAIRE	44	39	26
EMPLOYÉ	51	51	51
OUVRIER	58	67	64
RETRAITÉ	51	53	45

Question : Etes-vous d'accord ou pas d'accord avec chacune des affirmations suivantes :



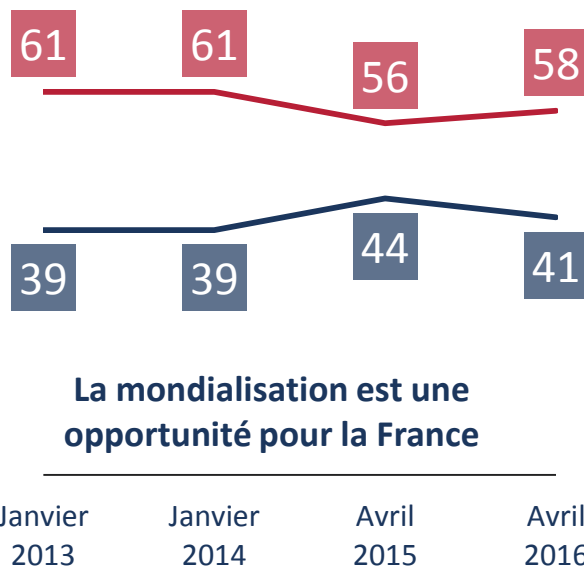
# 4 L'OUVERTURE/FERMETURE SUR LE MONDE

# La défiance à l'égard du monde extérieur toujours très forte

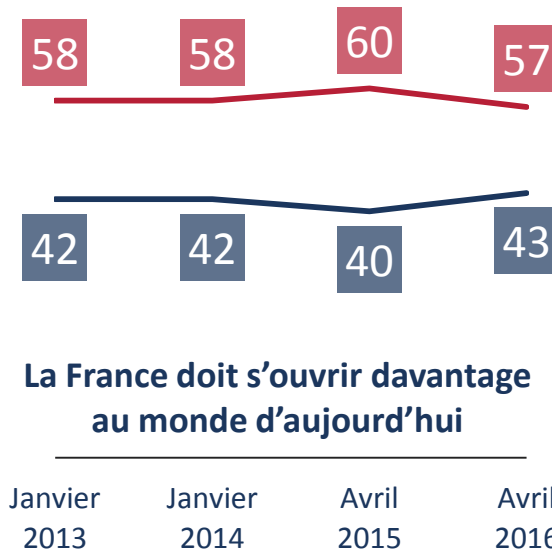
**On n'est jamais assez prudent quand on a affaire aux autres**



**La mondialisation est une menace pour la France**



**La France doit se protéger davantage du monde d'aujourd'hui**



Question : Avec laquelle des deux affirmations suivantes êtes-vous le plus d'accord ?

# La méfiance vis-à-vis d'autrui est très forte dans les catégories populaires, à droite et en progression chez les retraités



## SELON LA SYMPATHIE PARTISANE

### RÉSULTATS D'ENSEMBLE

#### ST Gauche

*Dont FG*

*Dont PS*

LR

FN

Cadre

Profession intermédiaire

Employé

Ouvrier

Retraité

On peut faire confiance  
à la plupart des gens %

On n'est jamais assez prudent  
quand on a affaire aux autres %

2016 2015 2014 2013 2016 2015 2014 2013

20 21 21 22 80 79 79 78

32 30 37 33 68 70 63 67

27 32 46 27 73 68 54 73

32 26 37 34 63 74 63 66

18 21 14 22 82 79 86 78

9 10 4 5 91 89 96 95

38 33 33 34 62 67 67 66

22 24 28 21 78 76 72 79

11 16 15 18 89 84 85 82

13 12 14 6 87 87 86 94

19 21 24 28 81 78 76 72





## SELON LA PROFESSION DE L'INTERVIEWÉ

(+9 en trois ans)

Question : Avec laquelle des deux affirmations suivantes êtes-vous le plus d'accord ?

# La mondialisation divise les Français : une opportunité pour les cadres, une menace pour les employés, les sympathisants du Front de gauche et du FN

		La mondialisation est une opportunité pour la France %				La mondialisation est une menace pour la France %			
		2016	2015	2014	2013	2016	2015	2014	2013
 SELON LA SYMPATHIE PARTISANE	RÉSULTATS D'ENSEMBLE	41	44	39	39	58	56	61	61
	ST Gauche	44	48	45	41	56	52	55	59
	Dont FG	33	31	37	25	66	69	63	75
	Dont PS	49	58	50	47	51	42	50	53
	LR	56	61	43	51	44	39	57	49
	FN	17	18	26	18	80	82	74	82
 SELON LA PROFESSION DE L'INTERVIEWÉ	Cadre	62	65	68	61	38	35	32	39
	Profession intermédiaire	40	50	49	41	58	50	51	59
	Employé	24	41	39	31	76	59	61	69
	Ouvrier	36	35	26	29	64	65	74	71
	Retraité	42	39	34	41	58	61	66	59

Question : Avec laquelle des deux affirmations suivantes êtes-vous le plus d'accord ?



# La demande d'ouverture progresse principalement au Front de gauche, le besoin de protection reste très fort auprès des sympathisants FN et des catégories populaires



SELON LA  
SYMPATHIE  
PARTISANE



SELON LA  
PROFESSION DE  
L'INTERVIEWÉ


		La France doit s'ouvrir davantage au monde d'aujourd'hui %				La France doit se protéger davantage du monde d'aujourd'hui %			
		2016	2015	2014	2013	2016	2015	2014	2013
RÉSULTATS D'ENSEMBLE		43	40	42	42	57	60	58	58
	ST Gauche	56	53	58	57	44	47	42	43
	Dont FG	59(+23)	36	56	39	41	64	44	61
	Dont PS	55	55	62	62	45	45	38	38
	LR	47	42	45	47	53	58	55	53
	FN	11	14	18	8	89	86	82	92
Cadre		60	56	72	56	40	44	28	44
Profession intermédiaire		44	45	54	42	56	55	46	58
Employé		22	36	32	36	78	64	68	64
Ouvrier		38	32	25	38	62	68	75	62
Retraité		46	41	42	43	54	59	58	57

Question : Avec laquelle des deux affirmations suivantes êtes-vous le plus d'accord ?

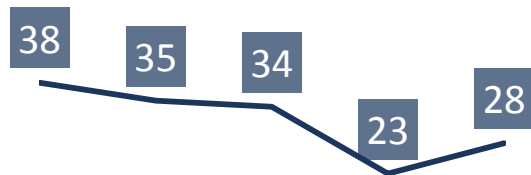
# 5 LA VIE POLITIQUE

# L'image du système et de la classe politique s'est fortement dégradée en 3 ans


**La plupart des hommes et des femmes politiques sont corrompus**




**La corruption des hommes et des femmes politiques est un phénomène qui reste très minoritaire**



**Le système démocratique fonctionne plutôt mal en France, j'ai l'impression que mes idées ne sont pas bien représentées**



**Le système démocratique fonctionne plutôt bien en France, j'ai l'impression que mes idées sont bien représentées**



**Les hommes et les femmes politiques agissent principalement pour leurs intérêts personnels**



**Les hommes et les femmes politiques agissent principalement dans l'intérêt des Français**



\*Enquête Ipsos/Lire la société/Le Monde

Question : Avec laquelle des deux affirmations suivantes êtes-vous le plus d'accord ?

# La corruption des élites : un sentiment qui en trois ans progresse fortement au PS et chez les ouvriers



## SELON LA SYMPATHIE PARTISANE

		La corruption des hommes et des femmes politiques est un phénomène qui reste très minoritaire %					La plupart des hommes et des femmes politiques sont corrompus %				
		2016	Mars 2016*	2015	2014	2013	2016	Mars 2016*	2015	2014	2013
<b>RÉSULTATS D'ENSEMBLE</b>		<b>28</b>	<b>23</b>	<b>34</b>	<b>35</b>	<b>38</b>	<b>72</b>	<b>77</b>	<b>66</b>	<b>65</b>	<b>62</b>
	<b>ST Gauche</b>	<b>37</b>	<b>33</b>	<b>44</b>	<b>51</b>	<b>51</b>	<b>63</b>	<b>67</b>	<b>56</b>	<b>49</b>	<b>49</b>
	<i>Dont FG</i>	<i>40</i>	<i>34</i>	<i>41</i>	<i>49</i>	<i>36</i>	<i>60</i>	<i>66</i>	<i>59</i>	<i>51</i>	<i>64</i>
	<i>Dont PS</i>	<i>40</i>	<i>36</i>	<i>49</i>	<i>58</i>	<i>60</i>	<i>60</i>	<i>64</i>	<i>51</i>	<i>42</i>	<i>40</i>
	<b>LR</b>	<b>32</b>	<b>27</b>	<b>39</b>	<b>32</b>	<b>45</b>	<b>68</b>	<b>73</b>	<b>61</b>	<b>68</b>	<b>55</b>
	<b>FN</b>	<b>15</b>	<b>8</b>	<b>15</b>	<b>15</b>	<b>13</b>	<b>85</b>	<b>92</b>	<b>85</b>	<b>85</b>	<b>87</b>
<b>SELON LA PROFESSION DE L'INTERVIEWÉ</b>	<b>Cadre</b>	<b>35</b>	<b>34</b>	<b>39</b>	<b>49</b>	<b>45</b>	<b>65</b>	<b>66</b>	<b>61</b>	<b>51</b>	<b>55</b>
	<b>Profession intermédiaire</b>	<b>25</b>	<b>26</b>	<b>33</b>	<b>36</b>	<b>34</b>	<b>75</b>	<b>74</b>	<b>67</b>	<b>64</b>	<b>66</b>
	<b>Employé</b>	<b>26</b>	<b>13</b>	<b>27</b>	<b>23</b>	<b>30</b>	<b>74</b>	<b>87</b>	<b>73</b>	<b>77</b>	<b>70</b>
	<b>Ouvrier</b>	<b>15</b>	<b>19</b>	<b>29</b>	<b>30</b>	<b>37</b>	<b>85</b>	<b>81</b>	<b>71</b>	<b>70</b>	<b>63</b>
	<b>Retraité</b>	<b>35</b>	<b>30</b>	<b>42</b>	<b>46</b>	<b>48</b>	<b>65</b>	<b>70</b>	<b>58</b>	<b>54</b>	<b>52</b>



## SELON LA PROFESSION DE L'INTERVIEWÉ



\*Enquête Ipsos/Lire la société/Le Monde

Question : Avec laquelle des deux affirmations suivantes êtes-vous le plus d'accord ?

# Le sentiment que la démocratie fonctionne mal largement majoritaire dans toutes les catégories et en forte progression au PS ces trois dernières années

Le système démocratique fonctionne plutôt bien en France, j'ai l'impression que mes idées sont bien représentées %

Le système démocratique fonctionne plutôt mal en France, j'ai l'impression que mes idées ne sont pas bien représentées %

		2016	Mars 2016*	2015	2014	2013	2016	Mars 2016*	2015	2014	2013
	<b>RÉSULTATSD'ENSEMBLE</b>	<b>17</b>	<b>12</b>	<b>24</b>	<b>22</b>	<b>28</b>	<b>83</b>	<b>88</b>	<b>76</b>	<b>78</b>	<b>72</b>
 <b>SELON LA SYMPATHIE PARTISANE</b>	<b>ST Gauche</b>	<b>29</b>	<b>22</b>	<b>34</b>	<b>42</b>	<b>49</b>	<b>71</b>	<b>78</b>	<b>66</b>	<b>58</b>	<b>51</b>
	<i>Dont FG</i>	24	11	24	36	33	75	89	76	64	67
	<i>Dont PS</i>	35	28	38	50	61	65 <sup>+26</sup>	72	62	50	39
	<b>LR</b>	<b>21</b>	<b>12</b>	<b>26</b>	<b>23</b>	<b>27</b>	<b>79</b>	<b>88</b>	<b>74</b>	<b>77</b>	<b>73</b>
	<b>FN</b>	<b>3</b>	<b>4</b>	<b>7</b>	<b>3</b>	<b>2</b>	<b>97</b>	<b>96</b>	<b>92</b>	<b>97</b>	<b>98</b>
 <b>SELON LA PROFESSION DE L'INTERVIEWÉ</b>	<b>Cadre</b>	<b>26</b>	<b>18</b>	<b>32</b>	<b>35</b>	<b>36</b>	<b>74</b>	<b>82</b>	<b>68</b>	<b>65</b>	<b>64</b>
	<b>Profession intermédiaire</b>	<b>17</b>	<b>13</b>	<b>26</b>	<b>26</b>	<b>26</b>	<b>82</b>	<b>87</b>	<b>74</b>	<b>74</b>	<b>74</b>
	<b>Employé</b>	<b>10</b>	<b>12</b>	<b>28</b>	<b>16</b>	<b>22</b>	<b>90</b>	<b>88</b>	<b>72</b>	<b>84</b>	<b>78</b>
	<b>Ouvrier</b>	<b>13</b>	<b>7</b>	<b>16</b>	<b>13</b>	<b>21</b>	<b>87</b>	<b>93</b>	<b>83</b>	<b>87</b>	<b>79</b>
	<b>Retraité</b>	<b>19</b>	<b>13</b>	<b>23</b>	<b>29</b>	<b>33</b>	<b>81</b>	<b>87</b>	<b>77</b>	<b>71</b>	<b>67</b>

\*Enquête Ipsos/Lire la société/Le Monde

Question : Avec laquelle des deux affirmations suivantes êtes-vous le plus d'accord ?

25 Fractures Françaises 2016 Ipsos/Sopra Steria pour Le Monde, La Fondation Jean Jaurès et Sciences Po

GAME CHANGERS



# Les hommes et femmes politiques sont majoritairement perçus comme se préoccupant avant tout de leurs intérêts personnels, une idée en forte progression au PS depuis 2013

		Les hommes et les femmes politiques agissent principalement dans l'intérêt des Français %					Les hommes et les femmes politiques agissent principalement pour leurs intérêts personnels %				
		2016	Mars 2016*	2015	2014	2013	2016	Mars 2016*	2015	2014	2013
<b>RÉSULTATS D'ENSEMBLE</b>		<b>11</b>	<b>7</b>	<b>14</b>	<b>16</b>	<b>18</b>	<b>89</b>	<b>93</b>	<b>86</b>	<b>84</b>	<b>82</b>
 <b>SELON LA SYMPATHIE PARTISANE</b>	<b>ST Gauche</b>	<b>20</b>	<b>12</b>	<b>23</b>	<b>36</b>	<b>32</b>	<b>80</b>	<b>88</b>	<b>77</b>	<b>64</b>	<b>68</b>
	<i>Dont FG</i>	<i>16</i>	<i>10</i>	<i>18</i>	<i>34</i>	<i>20</i>	<i>84</i>	<i>90</i>	<i>82</i>	<i>66</i>	<i>80</i>
	<i>Dont PS</i>	<i>23</i>	<i>13</i>	<i>26</i>	<i>39</i>	<i>41</i>	<i>77<sup>+18</sup></i>	<i>87</i>	<i>74</i>	<i>61</i>	<i>59</i>
	<b>LR</b>	<b>12</b>	<b>5</b>	<b>15</b>	<b>9</b>	<b>15</b>	<b>88</b>	<b>95</b>	<b>85</b>	<b>91</b>	<b>85</b>
	<b>FN</b>	<b>1</b>	<b>2</b>	<b>6</b>	<b>3</b>	<b>6</b>	<b>99</b>	<b>98</b>	<b>94</b>	<b>97</b>	<b>94</b>
 <b>SELON LA PROFESSION DE L'INTERVIEWÉ</b>	<b>Cadre</b>	<b>16</b>	<b>3</b>	<b>17</b>	<b>28</b>	<b>19</b>	<b>84</b>	<b>97</b>	<b>83</b>	<b>72</b>	<b>81</b>
	<b>Profession intermédiaire</b>	<b>11</b>	<b>7</b>	<b>13</b>	<b>15</b>	<b>22</b>	<b>89</b>	<b>93</b>	<b>87</b>	<b>82</b>	<b>78</b>
	<b>Employé</b>	<b>11</b>	<b>6</b>	<b>12</b>	<b>12</b>	<b>13</b>	<b>89</b>	<b>94</b>	<b>88</b>	<b>88</b>	<b>87</b>
	<b>Ouvrier</b>	<b>8</b>	<b>8</b>	<b>10</b>	<b>11</b>	<b>13</b>	<b>92</b>	<b>92</b>	<b>90</b>	<b>89</b>	<b>87</b>
	<b>Retraité</b>	<b>10</b>	<b>9</b>	<b>18</b>	<b>18</b>	<b>21</b>	<b>90</b>	<b>91</b>	<b>82</b>	<b>82</b>	<b>79</b>

Question : Avec laquelle des deux affirmations suivantes êtes-vous le plus d'accord ?




# Le modèle démocratique de plus en plus critiqué

**Le régime démocratique est irremplaçable, c'est le meilleur système possible**

**70%**  
(↘-4)

**D'autres systèmes politiques peuvent être aussi bons que la démocratie**

**30%**  
(↗+4)



\*Enquête Ipsos/Lire la société Février 2014

Février 2014 \*

Avril 2015

Avril 2016

Question : De manière générale, diriez-vous que ...

# L'attachement à la démocratie décline chez les sympathisants FN, les catégories populaires et les jeunes



SELON LA  
SYMPATHIE  
PARTISANE

			Le régime démocratique est irremplaçable, c'est le meilleur système possible %			D'autres systèmes politiques peuvent être aussi bons que la démocratie %		
			2016	2015	2014*	2016	2015	2014*
<b>RÉSULTATS D'ENSEMBLE</b>			<b>70</b>	<b>74</b>	<b>76</b>	<b>30</b>	<b>26</b>	<b>24</b>
<b>ST Gauche</b>			<b>82</b>	<b>82</b>	<b>86</b>	<b>18</b>	<b>18</b>	<b>14</b>
<i>Dont FG</i>			79	72	83	21	28	17
<i>Dont PS</i>			86	85	89	14	15	11
<b>LR</b>			<b>81</b>	<b>82</b>	<b>80</b>	<b>19</b>	<b>18</b>	<b>10</b>
<b>FN</b>			<b>50</b>	<b>59</b>	<b>55</b>	<b>50</b>	<b>41</b>	<b>45</b>
<b>Cadre</b>			<b>77</b>	<b>85</b>	<b>83</b>	<b>23</b>	<b>15</b>	<b>17</b>
<b>Profession intermédiaire</b>			<b>72</b>	<b>74</b>	<b>77</b>	<b>28</b>	<b>26</b>	<b>23</b>
<b>Employé</b>			<b>59</b> (↘-14)	<b>74</b>	<b>73</b>	<b>41</b>	<b>26</b>	<b>27</b>
<b>Ouvrier</b>			<b>62</b> (↘-3)	<b>65</b>	<b>65</b>	<b>38</b>	<b>35</b>	<b>35</b>
<b>Retraité</b>			<b>79</b>	<b>79</b>	<b>81</b>	<b>21</b>	<b>21</b>	<b>19</b>
<b>Moins de 35 ans</b>			<b>63</b> (↘-8)	<b>69</b>	<b>71</b>	<b>37</b>	<b>31</b>	<b>29</b>
<b>35-59 ans</b>			<b>68</b>	<b>75</b>	<b>76</b>	<b>32</b>	<b>25</b>	<b>24</b>
<b>60 ans et plus</b>			<b>81</b>	<b>76</b>	<b>81</b>	<b>19</b>	<b>24</b>	<b>19</b>



SELON LA  
PROFESSION DE  
L'INTERVIEWÉ



SELON L'ÂGE

Question : De manière générale, diriez-vous que ...

\*Enquête Ipsos/Lire la société Février 2014

GAME CHANGERS



# 6 JUSTICE SOCIALE ET ÉCONOMIE

# Des opinions négatives sur les chômeurs qui progressent en deux ans

«D'ACCORD»



**Les chômeurs pourraient trouver du travail s'ils le voulaient vraiment**

**Pour établir la justice sociale, il faudrait prendre aux riches pour donner aux pauvres**

Janvier 2013

Janvier 2014

Avril 2015

Avril 2016

Question : Etes-vous d'accord ou pas d'accord avec chacune des affirmations suivantes :

# D'importants clivages politiques sur les questions de justice sociale et d'économie

«D'ACCORD» %

Les chômeurs pourraient trouver du travail s'ils le voulaient vraiment

Pour établir la justice sociale, il faudrait prendre aux riches pour donner aux pauvres

2016 2015 2014 2013 2016 2015 2014 2013

RÉSULTATS D'ENSEMBLE 57 56 52 56 56 59 59 58

SELON LA  
SYMPATHIE  
PARTISANE

ST Gauche 38 37 31 33 78 78 78 83

Dont FG 26 25 16 34 91 90 92 82

Dont PS 40 44 36 33 73 72 77 83

LR 76 73 63 76 29 30 37 29

FN 70 62 68 76 56 57 58 52

SELON LA  
PROFESSION  
DE  
L'INTERVIEWÉ

Cadre 54 53 42 48 52 39 49 42

Profession intermédiaire 48 53 53 55 56 62 48 51

Employé 53 57 52 56 70 62 57 61

Ouvrier 58 56 61 67 60 76 77 72

Retraité 61 59 52 58 52 54 62 53

Question : Êtes-vous d'accord ou pas d'accord avec chacune des affirmations suivantes :

# Pour relancer la croissance, les Français davantage favorables à plus de liberté pour les entreprises

Pour relancer la croissance, il faut limiter au maximum le rôle de l'État dans l'économie française et donner aux entreprises le plus de liberté possible

57%

Pour relancer la croissance il faut renforcer le rôle de l'État dans certains secteurs de l'économie française jugés porteurs et stratégiques

43%



Janvier 2014

Avril 2015

Avril 2016

Question : Avec laquelle des deux affirmations suivantes êtes-vous le plus d'accord :




# Une idée qui se répand dans de nombreuses catégories, y compris chez les sympathisants PS

Pour relancer la croissance, il faut limiter au maximum le rôle de l'État dans l'économie française et donner aux entreprises le plus de liberté possible %

Pour relancer la croissance il faut renforcer le rôle de l'État dans certains secteurs de l'économie française jugés porteurs et stratégiques %

	2016	2015	2014	2016	2015	2014
<b>RÉSULTATS D'ENSEMBLE</b>	<b>57 (↗+7)</b>	<b>53</b>	<b>50</b>	<b>43</b>	<b>47</b>	<b>50</b>
<b>ST Gauche</b>	<b>37</b>	<b>30</b>	<b>24</b>	<b>63</b>	<b>70</b>	<b>76</b>
<i>Dont FG</i>	<i>11</i>	<i>12</i>	<i>15</i>	<i>89</i>	<i>88</i>	<i>85</i>
<i>Dont PS</i>	<i>46 (↗+23)</i>	<i>34</i>	<i>23</i>	<i>54</i>	<i>66</i>	<i>77</i>
<b>LR</b>	<b>79</b>	<b>71</b>	<b>74</b>	<b>21</b>	<b>29</b>	<b>26</b>
<b>FN</b>	<b>70 (↗+10)</b>	<b>64</b>	<b>60</b>	<b>30</b>	<b>36</b>	<b>40</b>
<b>Cadre</b>	<b>54</b>	<b>57</b>	<b>57</b>	<b>46</b>	<b>43</b>	<b>43</b>
<b>Profession intermédiaire</b>	<b>44</b>	<b>40</b>	<b>42</b>	<b>55</b>	<b>60</b>	<b>58</b>
<b>Employé</b>	<b>62 (↗+11)</b>	<b>52</b>	<b>51</b>	<b>38</b>	<b>48</b>	<b>49</b>
<b>Ouvrier</b>	<b>55 (↗+8)</b>	<b>49</b>	<b>47</b>	<b>45</b>	<b>50</b>	<b>53</b>
<b>Retraité</b>	<b>62 (↗+10)</b>	<b>58</b>	<b>52</b>	<b>38</b>	<b>42</b>	<b>48</b>

 SELON LA  
SYMPATHIE  
PARTISANE

 SELON LA  
PROFESSION  
DE  
L'INTERVIEWÉ

Question : Avec laquelle des deux affirmations suivantes êtes-vous le plus d'accord :

# Pour une large majorité de Français, la société évolue vers trop d'assistanat

**On évolue vers  
trop d'assistanat**

**70%**

(↗+1)  
*Par rapport  
à 2015*

**Il n'y pas assez de solidarité  
envers les gens qui en ont besoin**



**30%**

(↘-1)  
*Par rapport  
à 2015*



Question : D'une manière générale, pensez-vous que dans la société actuelle, il n'y a pas assez de solidarité envers les gens qui en ont besoin ou qu'on évolue vers trop d'assistanat ?

# Une idée majoritaire dans toutes les catégories sauf au Front de gauche, et qui gagne du terrain au sein des catégories populaires

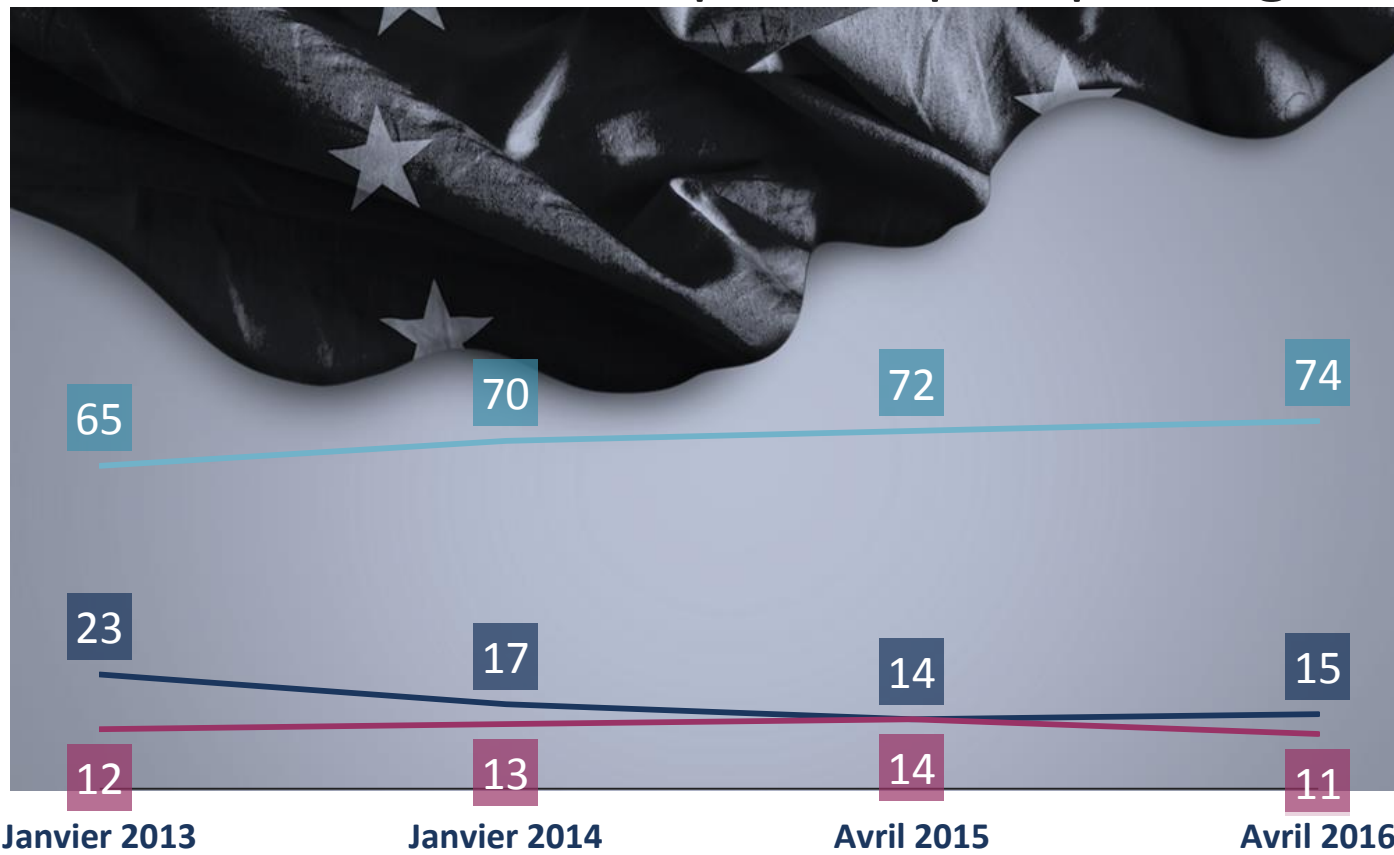
		On évolue vers trop d'assistantat %		Il n'y pas assez de solidarité envers les gens qui en ont besoin %	
		2016	2015	2016	2015
<b>RÉSULTATS D'ENSEMBLE</b>		<b>70</b>	<b>69</b>	<b>30</b>	<b>31</b>
 <b>SELON LA SYMPATHIE PARTISANE</b>	<b>ST Gauche</b>	<b>47</b>	<b>50</b>	<b>53</b>	<b>50</b>
	<i>Dont FG</i>	<i>31</i>	<i>48</i>	<i>69</i>	<i>52</i>
	<i>Dont PS</i>	<i>56</i>	<i>52</i>	<i>44</i>	<i>48</i>
	<b>LR</b>	<b>91</b>	<b>87</b>	<b>9</b>	<b>13</b>
	<b>FN</b>	<b>81</b>	<b>80</b>	<b>19</b>	<b>20</b>
 <b>SELON LA PROFESSION DE L'INTERVIEWÉ</b>	<b>Cadre</b>	<b>65</b>	<b>63</b>	<b>35</b>	<b>37</b>
	<b>Profession intermédiaire</b>	<b>68</b>	<b>71</b>	<b>32</b>	<b>29</b>
	<b>Employé</b>	<b>71</b> (↗+8)	<b>63</b>	<b>29</b>	<b>37</b>
	<b>Ouvrier</b>	<b>73</b> (↗+7)	<b>66</b>	<b>27</b>	<b>34</b>
	<b>Retraité</b>	<b>76</b>	<b>78</b>	<b>24</b>	<b>22</b>

Question : D'une manière générale, pensez-vous que dans la société actuelle, il n'y a pas assez de solidarité envers les gens qui en ont besoin ou qu'on évolue vers trop d'assistantat ?



## 7 L'EUROPE

# L'échelon national de plus en plus privilégié face à l'Europe



**Il faut renforcer les pouvoirs de notre pays même si cela doit conduire à limiter ceux de l'Europe**

**Il faut renforcer les pouvoirs de décision de l'Europe même si cela doit conduire à limiter ceux de notre pays**

**Il ne faut rien changer dans la répartition des pouvoirs de décision entre l'Europe et notre pays**

Question : Pour faire face efficacement aux grands problèmes des années à venir, quelle est, selon vous, la meilleure solution ?

# Les sympathisants LR et les retraités de plus en plus favorables à une limitation des pouvoirs de l'Europe

« Il faut renforcer les pouvoirs de notre pays même si cela doit conduire à limiter ceux de l'Europe »

	%	2016	2015	2014	2013
RÉSULTATS D'ENSEMBLE		74	72	70	65
ST Gauche		64	72	65	61
Dont FG		67	80	81	72
Dont PS		61	64	61	58
LR		75 (↗+18)	62	67	57
FN		89	88	86	84
CADRE		57	63	45	55
PROFESSION INTERMÉDIAIRE		78	72	71	69
EMPLOYÉ		79	78	72	70
OUVRIER		79	75	78	73
RETRAITÉ		76 (↗+13)	74	72	63



SELON LA  
SYMPATHIE  
PARTISANE



SELON LA  
PROFESSION DE  
L'INTERVIEWÉ

Question : Pour faire face efficacement aux grands problèmes des années à venir, quelle est, selon vous, la meilleure solution ?



# Mais des Français toujours attachés à la monnaie unique

La France reste  
dans la zone euro **73%**

La France sort de la zone  
euro et repasse au franc **27%**



Janvier 2013

Janvier 2014

Avril 2015

Avril 2016

Question : Dans les années qui viennent, souhaitez-vous que ...

# L'attachement à l'Euro est largement majoritaire auprès des sympathisants de gauche et des Républicains ; sortir de la zone euro, une idée qui recule au FN



## SELON LA SYMPATHIE PARTISANE

	La France reste dans la zone euro %				La France sort de la zone euro et repasse au franc %			
	2016	2015	2014	2013	2016	2015	2014	2013
<b>RÉSULTATS D'ENSEMBLE</b>	<b>73</b>	<b>75</b>	<b>67</b>	<b>72</b>	<b>27</b>	<b>25</b>	<b>33</b>	<b>28</b>
<b>ST Gauche</b>	<b>79</b>	<b>83</b>	<b>77</b>	<b>80</b>	<b>21</b>	<b>17</b>	<b>23</b>	<b>20</b>
<i>Dont FG</i>	72	83	76	69	28	17	24	31
<i>Dont PS</i>	82	85	80	84	18	15	20	16
<b>LR</b>	<b>87</b>	<b>86</b>	<b>79</b>	<b>88</b>	<b>13</b>	<b>14</b>	<b>21</b>	<b>12</b>
<b>FN</b>	<b>44 (↑+5)</b>	<b>39</b>	<b>34</b>	<b>38</b>	<b>56 (↓-5)</b>	<b>61</b>	<b>66</b>	<b>62</b>
<b>Cadre</b>	<b>90</b>	<b>87</b>	<b>94</b>	<b>82</b>	<b>10</b>	<b>13</b>	<b>6</b>	<b>18</b>
<b>Profession intermédiaire</b>	<b>74</b>	<b>84</b>	<b>74</b>	<b>78</b>	<b>26</b>	<b>16</b>	<b>26</b>	<b>22</b>
<b>Employé</b>	<b>69</b>	<b>73</b>	<b>61</b>	<b>63</b>	<b>31</b>	<b>27</b>	<b>39</b>	<b>37</b>
<b>Ouvrier</b>	<b>64</b>	<b>63</b>	<b>48</b>	<b>56</b>	<b>36</b>	<b>37</b>	<b>52</b>	<b>44</b>
<b>Retraité</b>	<b>79</b>	<b>77</b>	<b>71</b>	<b>80</b>	<b>21</b>	<b>23</b>	<b>29</b>	<b>20</b>

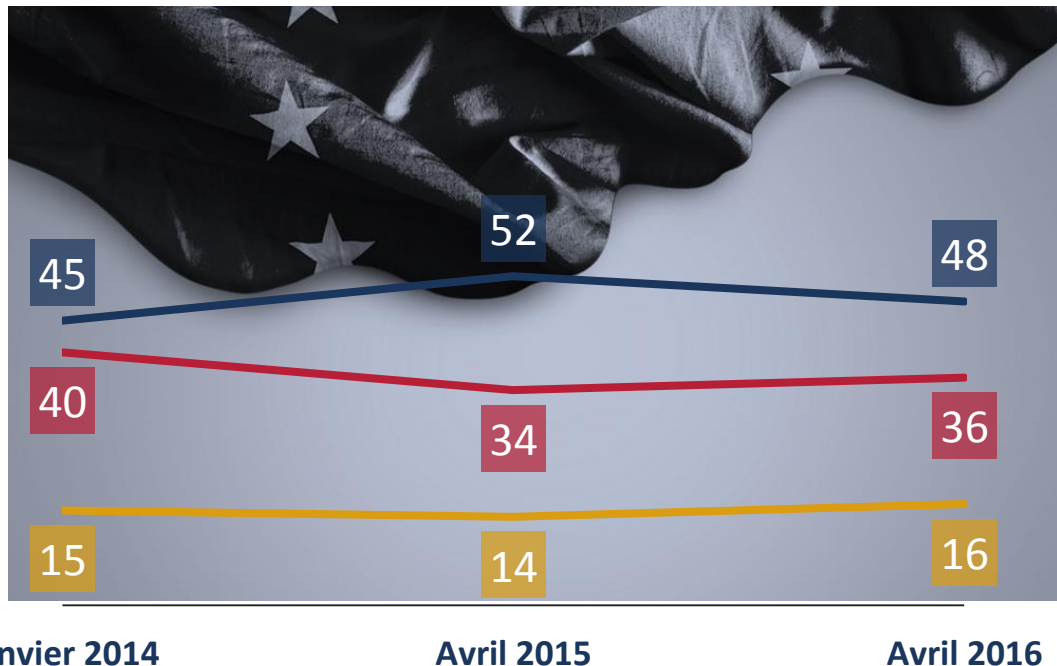
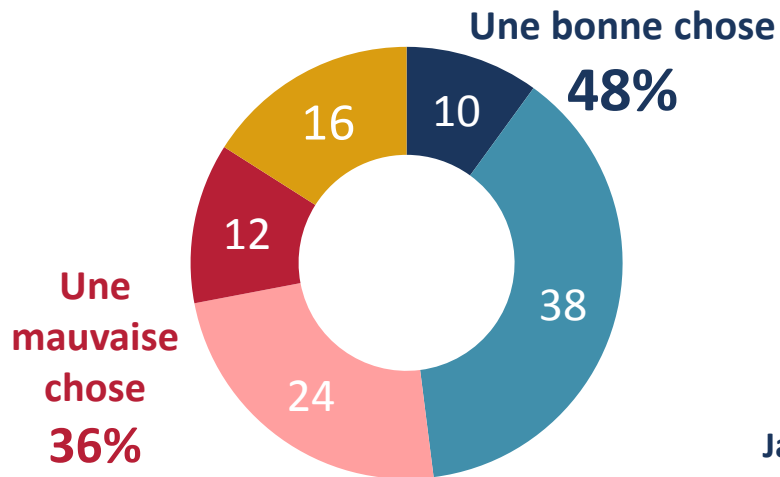


## SELON LA PROFESSION DE L'INTERVIEWÉ

Question : Dans les années qui viennent, souhaitez-vous que ...

# Pour près d'un Français sur deux, l'appartenance de la France à l'UE reste une bonne chose

- Une très bonne chose
- Une assez bonne chose
- Une assez mauvaise chose
- Une très mauvaise chose
- Ni une bonne, ni une mauvaise chose



Question : Tout bien considéré, diriez-vous que l'appartenance de la France à l'Union Européenne est :

Les catégories populaires sont plus partagées sur l'appartenance à l'UE ; les sympathisants FN très majoritairement critiques

## L'appartenance de la France à l'UE ...



SELON LA  
SYMPATHIE  
PARTISANE



SELON LA  
PROFESSION  
DE  
L'INTERVIEWÉ

			Une bonne chose %			Une mauvaise chose %			...ni une bonne, ni une mauvaise chose %		
			2016	2015	2014	2016	2015	2014	2016	2015	2014
RÉSULTATS D'ENSEMBLE			48	52	45	36	34	40	16	14	15
ST Gauche			58	63	59	27	26	33	15	11	8
Dont FG			45	46	39	34	45	44	21	9	17
Dont PS			62	69	67	25	19	28	13	12	5
LR			61	68	55	22	21	29	17	11	16
FN			15	17	20	71	73	71	14	10	9
Cadre			71	73	67	18	19	15	11	8	18
Profession intermédiaire			47	59	54	38	26	29	15	15	17
Employé			39	48	37	41	35	45	20	17	18
Ouvrier			34	35	34	45	47	55	21	18	11
Retraité			57	53	47	31	35	39	12	12	14

Question : Tout bien considéré, diriez-vous que l'appartenance de la France à l'Union Européenne est :

## 8 L'ATTITUDE À L'ÉGARD DU FRONT NATIONAL



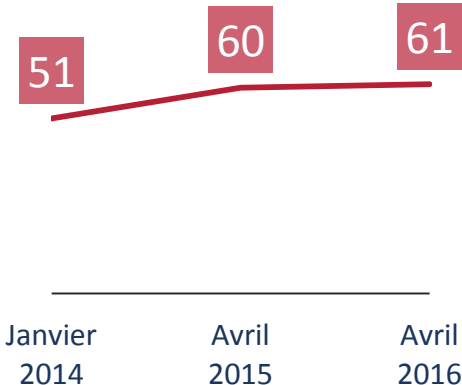
# Le Front national : un parti perçu négativement par une majorité de Français

« RÉPONSE OUI » %

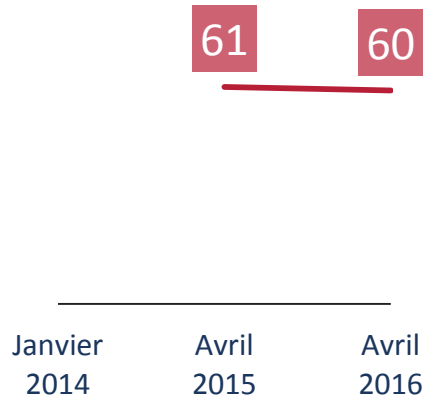
Un parti d'extrême droite



Un parti dangereux pour la démocratie



Un parti xénophobe

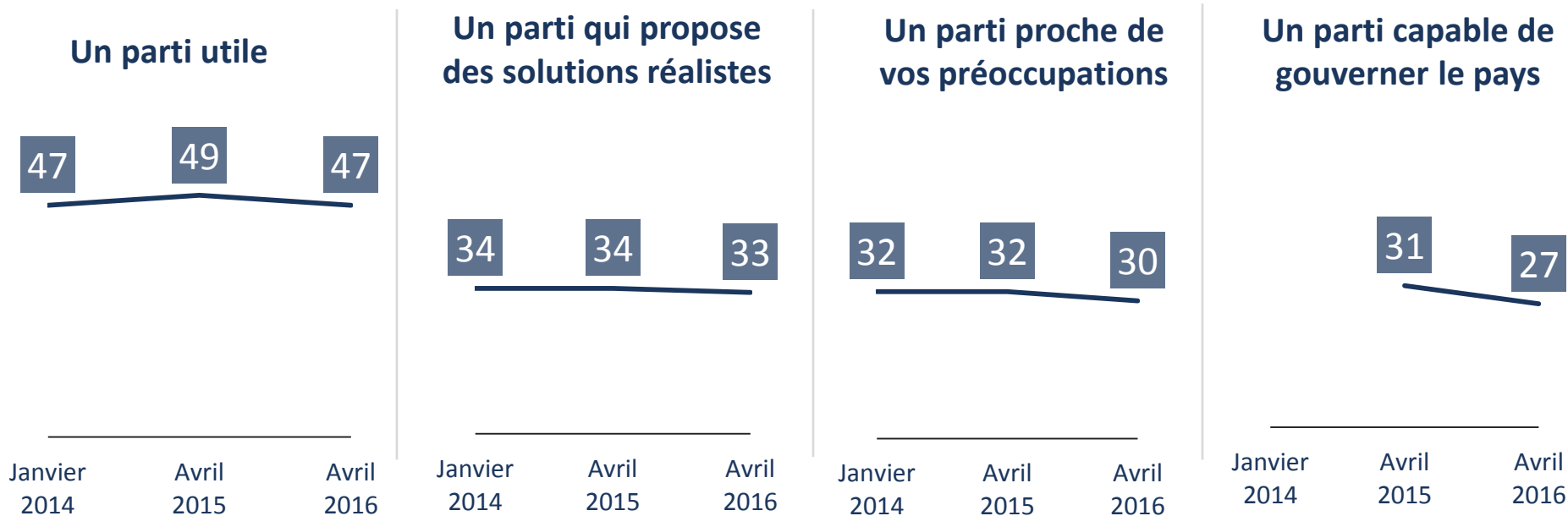


Question : Pour vous le Front National est-il :



# Léger recul des opinions favorables au Front national

«**RÉPONSE OUI**» %



Question : Pour vous le Front National est-il :

# Les sympathisants des Républicains se détachent de plus en plus du FN

«RÉPONSE OUI» %



d'extrême droite  
dangereux pour la  
démocratie  
xénophobe  
utile  
qui propose des  
solutions réalistes  
proche de vos  
préoccupations  
capable de  
gouverner le pays


SELON LA SYMPATHIE PARTISANE

RÉSULTATS D'ENSEMBLE			SELON LA SYMPATHIE PARTISANE														
			ST GAUCHE			Dont FG			Dont PS			LR			FN		
2016	2015	2014	2016	2015	2014	2016	2015	2014	2016	2015	2014	2016	2015	2014	2016	2015	2014
<b>78</b>	78	-	<b>92</b>	90	-	92	97	-	93	87	-	<b>81</b>	82	-	<b>41</b>	45	-
<b>61</b>	60	51	<b>85</b>	83	78	83	80	79	87	82	76	<b>53</b>	55	45	<b>8</b>	5	13
<b>60</b>	61	-	<b>84</b>	85	-	91	86	-	82	85	-	<b>54</b>	58	-	<b>5</b>	11	-
<b>47</b>	49	47	<b>18</b>	22	20	22	19	18	16	24	21	<b>57</b> <sub>-10</sub>	57	67	<b>95</b>	100	95
<b>33</b>	34	34	<b>10</b>	14	12	11	18	13	10	10	11	<b>33</b> <sub>-9</sub>	37	42	<b>92</b>	91	90
<b>30</b>	32	32	<b>12</b>	7	11	12	12	10	13	4	11	<b>26</b> <sub>-18</sub>	39	44	<b>91</b>	97	92
<b>27</b>	31	-	<b>9</b>	12	-	10	16	-	8	8	-	<b>14</b> <sub>-10</sub>	24	-	<b>91</b>	93	-

Question : Pour vous le Front National est-il :

# Le FN séduit davantage les employés et les professions intermédiaires et toujours autant les ouvriers

«RÉPONSE OUI» %



d'extrême droite  
dangereux pour  
la démocratie  
xénophobe  
utile  
qui propose des  
solutions réalistes  
proche de vos  
préoccupations  
capable de  
gouverner le pays

			SELON LA PROFESSION DE L'INTERVIEWÉ														
RÉSULTATS D'ENSEMBLE			CADRE			PROFESSION INTERMEDIAIRE			EMPLOYÉ			OUVRIER			RETRAITÉ		
2016	2015	2014	2016	2015	2014	2016	2015	2014	2016	2015	2014	2016	2015	2014	2016	2015	2014
78	78	-	84	87	-	87	84	-	73	80	-	72	69	-	80	79	-
61	60	51	70	63	59	66	67	55	56	66	47	51	54	44	62	59	54
60	61	-	73	70	-	65 <sub>-6</sub>	71	-	47 <sub>-15</sub>	62	-	51	48	-	64	62	-
47	49	47	36 <sub>-9</sub>	45	36	50 <sub>+11</sub>	39	41	55 <sub>+6</sub>	49	51	48	57	55	48	51	48
33	34	34	19	20	14	29 <sub>+3</sub>	26	26	40 <sub>+16</sub>	24	44	41	43	45	35	31	30
30	32	32	17 <sub>-9</sub>	26	17	28 <sub>+6</sub>	22	23	30	31	38	45	43	41	28	29	32
27	31	-	15	18	-	21	22	-	38 <sub>+13</sub>	25	-	40	42	-	21	29	-

Question : Pour vous le Front National est-il :

## 9 RACISME ET XÉNOPHOBIE

- Des inquiétudes plus fortes autour de la montée des racismes et du respect de la laïcité
- Un clivage qui s'accroît entre les sympathisants Front Gauche et PS
- Des indicateurs globalement stables sur la relation à l'autre

# Une France inquiète de la montée des racismes et des indicateurs globalement stables sur la relation à l'autre

**Le racisme est un phénomène assez répandu en France**



**On peut trouver de la main d'œuvre en France sans avoir recours à l'immigration**



**Il y a trop d'étrangers en France**



**Le racisme est un phénomène assez marginal en France**



**L'immigration est une nécessité pour l'économie française car elle a besoin de main d'œuvre**



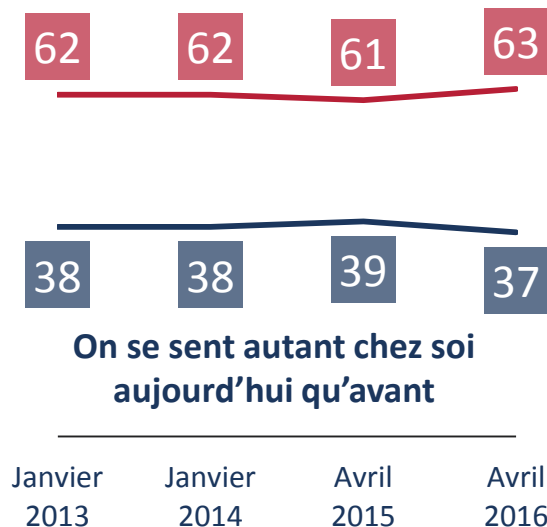
**Il n'y a pas trop d'étrangers en France**



Question : De laquelle des deux affirmations suivantes êtes-vous le plus proche ?

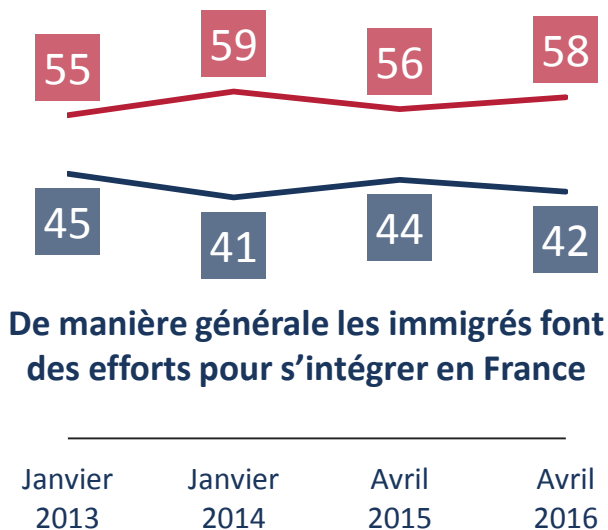
# Une France inquiète de la montée des racismes et des indicateurs globalement stables sur la relation à l'autre

**Aujourd'hui on ne sent plus chez soi comme avant**



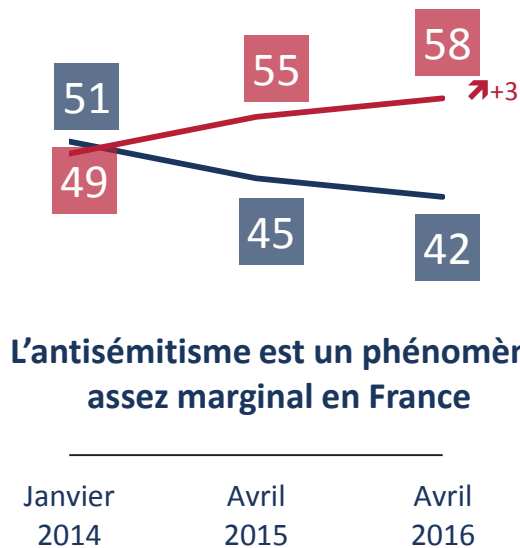
**On se sent autant chez soi aujourd'hui qu'avant**

**De manière générale les immigrés ne font pas d'effort pour s'intégrer en France**



**De manière générale les immigrés font des efforts pour s'intégrer en France**

**L'antisémitisme est un phénomène assez répandu en France**



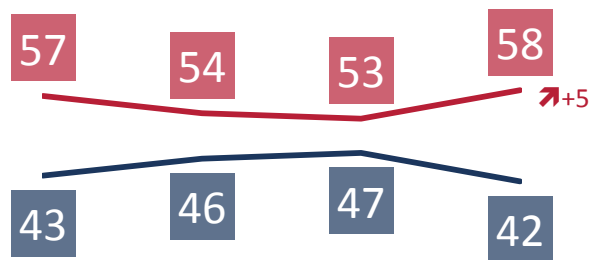
**L'antisémitisme est un phénomène assez marginal en France**

Question : De laquelle des deux affirmations suivantes êtes-vous le plus proche ?



# Une France inquiète de la montée des racismes et des indicateurs globalement stables sur la relation à l'autre

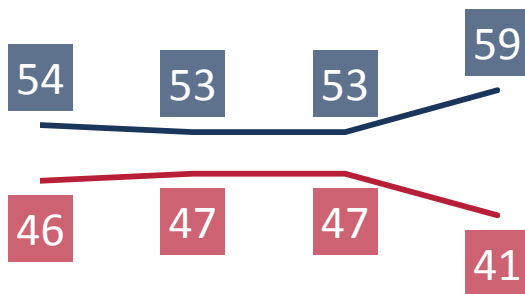
**Le racisme anti-blanc est un phénomène assez répandu en France**



**Le racisme anti-blanc est un phénomène assez marginal en France**

Janvier 2013    Janvier 2014    Avril 2015    Avril 2016

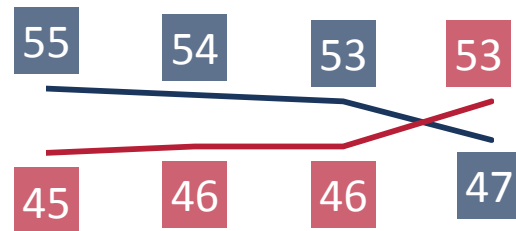
**Réduire le nombre d'immigrés n'aurait aucune conséquence sur le nombre de chômeurs en France**



**Pour réduire le nombre de chômeurs en France, il faut réduire le nombre d'immigrés**

Janvier 2013    Janvier 2014    Avril 2015    Avril 2016

**Il est difficile pour un immigré de s'intégrer en France**



**Il est facile pour un immigré de s'intégrer en France**

Janvier 2013    Janvier 2014    Avril 2015    Avril 2016

Question : De laquelle des deux affirmations suivantes êtes-vous le plus proche ?

# Une France inquiète de la montée des racismes et des indicateurs globalement stables sur la relation à l'autre

**Il n'est pas normal que les cantines scolaires servent des plats différents selon les convictions religieuses des élèves**



**Il est normal que les cantines scolaires servent des plats différents selon les convictions religieuses des élèves**

Janvier 2013    Janvier 2014    Avril 2015    Avril 2016

**Les immigrés qui s'installent en France font le travail que les Français ne veulent pas faire**



**Les immigrés qui s'installent en France prennent le travail des Français**

Janvier 2013    Janvier 2014    Avril 2015    Avril 2016

Question : De laquelle des deux affirmations suivantes êtes-vous le plus proche ?

# Le sentiment que le racisme est répandu se développe surtout à gauche



## SELON LA SYMPATHIE PARTISANE

### RÉSULTATS D'ENSEMBLE

#### ST Gauche

*Dont FG*

*Dont PS*

**LR**

**FN**

**Cadre**

**Profession intermédiaire**

**Employé**

**Ouvrier**

**Retraité**

Le racisme est un phénomène assez répandu en France %			Le racisme est un phénomène assez marginal en France %		
2016	2015	2014	2016	2015	2014
77	75	75	23	25	25
88 (↗+7)	81	84	12	19	16
90	72	83	9	28	17
88	82	82	12	18	18
68	73	73	32	27	27
67	62	68	33	37	32
75	74	68	25	26	32
84	75	79	15	25	21
76	83	77	24	17	23
75	77	81	25	23	19
73	73	69	27	26	31



## SELON LA PROFESSION DE L'INTERVIEWÉ

Question : De laquelle des deux affirmations suivantes êtes-vous le plus proche ?

# Immigration et économie : un fort clivage gauche / droite



SELON LA  
SYMPATHIE  
PARTISANE

	L'immigration est une nécessité pour l'économie française car elle a besoin de main d'œuvre %				On peut trouver de la main d'œuvre en France sans avoir recours à l'immigration %			
	2016	2015	2014	2013	2016	2015	2014	2013
<b>RÉSULTATS D'ENSEMBLE</b>	<b>26</b>	<b>30</b>	<b>26</b>	<b>27</b>	<b>74</b>	<b>70</b>	<b>74</b>	<b>73</b>
<b>ST Gauche</b>	<b>46</b>	<b>50</b>	<b>45</b>	<b>43</b>	<b>54</b>	<b>50</b>	<b>55</b>	<b>57</b>
<i>Dont FG</i>	<i>53</i>	<i>48</i>	<i>45</i>	<i>31</i>	<i>47</i>	<i>52</i>	<i>55</i>	<i>69</i>
<i>Dont PS</i>	<i>45</i>	<i>50</i>	<i>46</i>	<i>49</i>	<i>55</i>	<i>50</i>	<i>54</i>	<i>51</i>
<b>LR</b>	<b>25</b>	<b>26</b>	<b>18</b>	<b>24</b>	<b>75</b>	<b>74</b>	<b>81</b>	<b>76</b>
<b>FN</b>	<b>5</b>	<b>5</b>	<b>4</b>	<b>2</b>	<b>95</b>	<b>94</b>	<b>96</b>	<b>98</b>
<b>Cadre</b>	<b>43</b>	<b>41</b>	<b>36</b>	<b>36</b>	<b>57</b>	<b>59</b>	<b>61</b>	<b>64</b>
<b>Profession intermédiaire</b>	<b>28</b>	<b>33</b>	<b>24</b>	<b>27</b>	<b>72</b>	<b>67</b>	<b>76</b>	<b>73</b>
<b>Employé</b>	<b>18</b>	<b>35</b>	<b>22</b>	<b>21</b>	<b>82</b>	<b>65</b>	<b>78</b>	<b>79</b>
<b>Ouvrier</b>	<b>21</b>	<b>21</b>	<b>21</b>	<b>20</b>	<b>79</b>	<b>79</b>	<b>79</b>	<b>80</b>
<b>Retraité</b>	<b>26</b>	<b>31</b>	<b>29</b>	<b>30</b>	<b>74</b>	<b>68</b>	<b>71</b>	<b>70</b>



SELON LA  
PROFESSION DE  
L'INTERVIEWÉ

Question : De laquelle des deux affirmations suivantes êtes-vous le plus proche ?

# Nombre d'étrangers en France : les sympathisants du Front de gauche se démarquent des sympathisants PS



## SELON LA SYMPATHIE PARTISANE

	Il n'y a pas trop d'étrangers en France %				Il y a trop d'étrangers en France %			
	2016	2015	2014	2013	2016	2015	2014	2013
<b>RÉSULTATS D'ENSEMBLE</b>	<b>35</b>	<b>33</b>	<b>34</b>	<b>30</b>	<b>65</b>	<b>67</b>	<b>66</b>	<b>70</b>
<b>ST Gauche</b>	<b>63</b>	<b>59</b>	<b>61</b>	<b>56</b>	<b>37</b>	<b>41</b>	<b>39</b>	<b>44</b>
<i>Dont FG</i>	79	57	67	54	21(↓-22)	43	33	46
<i>Dont PS</i>	54	60	62	57	46(↑+6)	40	38	43
<b>LR</b>	<b>24</b>	<b>20</b>	<b>18</b>	<b>17</b>	<b>76</b>	<b>80</b>	<b>82</b>	<b>83</b>
<b>FN</b>	<b>1</b>	<b>5</b>	<b>2</b>	<b>1</b>	<b>99</b>	<b>94</b>	<b>98</b>	<b>99</b>
<b>Cadre</b>	<b>54</b>	<b>43</b>	<b>54</b>	<b>43</b>	<b>46</b>	<b>57</b>	<b>46</b>	<b>57</b>
<b>Profession intermédiaire</b>	<b>38</b>	<b>45</b>	<b>42</b>	<b>33</b>	<b>62</b>	<b>55</b>	<b>58</b>	<b>67</b>
<b>Employé</b>	<b>23</b>	<b>40</b>	<b>28</b>	<b>23</b>	<b>77</b>	<b>60</b>	<b>72</b>	<b>77</b>
<b>Ouvrier</b>	<b>27</b>	<b>23</b>	<b>26</b>	<b>25</b>	<b>73</b>	<b>76</b>	<b>74</b>	<b>75</b>
<b>Retraité</b>	<b>32</b>	<b>28</b>	<b>31</b>	<b>28</b>	<b>68</b>	<b>71</b>	<b>69</b>	<b>72</b>



## SELON LA PROFESSION DE L'INTERVIEWÉ

Question : De laquelle des deux affirmations suivantes êtes-vous le plus proche ?

# Sentiment d'être chez soi : les clivages politiques et sociologiques se renforcent



SELON LA  
SYMPATHIE  
PARTISANE

	On se sent autant chez soi aujourd'hui qu'avant %				Aujourd'hui on ne sent plus chez soi comme avant %			
	2016	2015	2014	2013	2016	2015	2014	2013
<b>RÉSULTATS D'ENSEMBLE</b>	<b>37</b>	<b>39</b>	<b>38</b>	<b>38</b>	<b>63</b>	<b>61</b>	<b>62</b>	<b>62</b>
<b>ST Gauche</b>	<b>67(↗+8)</b>	<b>59</b>	<b>60</b>	<b>65</b>	<b>33</b>	<b>41</b>	<b>40</b>	<b>35</b>
<i>Dont FG</i>	77	62	56	60	23	38	44	40
<i>Dont PS</i>	59	56	63	67	41	44	37	33
<b>LR</b>	<b>27</b>	<b>33</b>	<b>25</b>	<b>25</b>	<b>73(↗+6)</b>	<b>67</b>	<b>75</b>	<b>75</b>
<b>FN</b>	<b>2</b>	<b>4</b>	<b>6</b>	<b>5</b>	<b>98(↗+3)</b>	<b>95</b>	<b>94</b>	<b>95</b>
<b>Cadre</b>	<b>51</b>	<b>47</b>	<b>62</b>	<b>50</b>	<b>49</b>	<b>53</b>	<b>38</b>	<b>50</b>
<b>Profession intermédiaire</b>	<b>42</b>	<b>47</b>	<b>47</b>	<b>35</b>	<b>58</b>	<b>53</b>	<b>53</b>	<b>65</b>
<b>Employé</b>	<b>28</b>	<b>44</b>	<b>34</b>	<b>34</b>	<b>72(↗+16)</b>	<b>56</b>	<b>66</b>	<b>66</b>
<b>Ouvrier</b>	<b>34</b>	<b>27</b>	<b>26</b>	<b>33</b>	<b>66</b>	<b>72</b>	<b>74</b>	<b>67</b>
<b>Retraité</b>	<b>31</b>	<b>35</b>	<b>31</b>	<b>32</b>	<b>69</b>	<b>64</b>	<b>69</b>	<b>68</b>



SELON LA  
PROFESSION DE  
L'INTERVIEWÉ

Question : De laquelle des deux affirmations suivantes êtes-vous le plus proche ?



# Intégration des immigrés : forts clivages politiques et sociologiques



SELON LA  
SYMPATHIE  
PARTISANE



	De manière générale les immigrés font des efforts pour s'intégrer en France %				De manière générale les immigrés ne font pas d'effort pour s'intégrer en France %			
	2016	2015	2014	2013	2016	2015	2014	2013
<b>RÉSULTATS D'ENSEMBLE</b>	<b>42</b>	<b>44</b>	<b>41</b>	<b>45</b>	<b>58</b>	<b>56</b>	<b>59</b>	<b>55</b>
<b>ST Gauche</b>	<b>68 (↑+6)</b>	<b>66</b>	<b>62</b>	<b>64</b>	<b>32</b>	<b>34</b>	<b>38</b>	<b>36</b>
<i>Dont FG</i>	76	64	61	59	24	36	39	41
<i>Dont PS</i>	64	63	60	64	36	37	40	36
<b>LR</b>	<b>38</b>	<b>29</b>	<b>29</b>	<b>40</b>	<b>62</b>	<b>71</b>	<b>71</b>	<b>60</b>
<b>FN</b>	<b>8</b>	<b>10</b>	<b>12</b>	<b>10</b>	<b>92</b>	<b>89</b>	<b>88</b>	<b>90</b>
<b>Cadre</b>	<b>54</b>	<b>48</b>	<b>53</b>	<b>62</b>	<b>46</b>	<b>50</b>	<b>46</b>	<b>38</b>
<b>Profession intermédiaire</b>	<b>47</b>	<b>52</b>	<b>45</b>	<b>48</b>	<b>53</b>	<b>48</b>	<b>55</b>	<b>52</b>
<b>Employé</b>	<b>40</b>	<b>56</b>	<b>44</b>	<b>42</b>	<b>60</b>	<b>44</b>	<b>56</b>	<b>58</b>
<b>Ouvrier</b>	<b>39</b>	<b>35</b>	<b>34</b>	<b>40</b>	<b>61</b>	<b>64</b>	<b>66</b>	<b>60</b>
<b>Retraité</b>	<b>36</b>	<b>40</b>	<b>35</b>	<b>39</b>	<b>64</b>	<b>60</b>	<b>65</b>	<b>61</b>



SELON LA  
PROFESSION DE  
L'INTERVIEWÉ

Question : De laquelle des deux affirmations suivantes êtes-vous le plus proche ?

# Le sentiment que l'antisémitisme est un phénomène répandu progresse surtout dans les catégories supérieures et au Front de gauche

		L'antisémitisme est un phénomène assez marginal en France %			L'antisémitisme est un phénomène assez répandu en France %		
		2016	2015	2014	2016	2015	2014
 SELON LA SYMPATHIE PARTISANE	RÉSULTATS D'ENSEMBLE	42	45	51	58	55	49
	ST Gauche	39	37	49	61	63	51
	Dont FG	35	40	54	65 (↗+19)	60	46
	Dont PS	42	39	50	58	61	50
	LR	47	50	48	53	50	52
	FN	49	54	56	51	45	44
 SELON LA PROFESSION DE L'INTERVIEWÉ	Cadre	39	46	60	61 (↗+21)	54	40
	Profession intermédiaire	35	45	60	65 (↗+25)	55	40
	Employé	42	35	53	58	65	47
	Ouvrier	47	48	46	53	51	54
	Retraité	49	47	53	51	52	47

Question : De laquelle des deux affirmations suivantes êtes-vous le plus proche ?

# Le racisme anti-blanc toujours plus souligné à droite qu'à gauche



SELON LA  
SYMPATHIE  
PARTISANE

	Le racisme anti-blanc est un phénomène assez marginal en France %				Le racisme anti-blanc est un phénomène assez répandu en France %			
	2016	2015	2014	2013	2016	2015	2014	2013
RÉSULTATS D'ENSEMBLE	42	47	46	43	58	53	54	57
ST Gauche	61	65	62	63	39	35	38	37
Dont FG	69	59	66	60	31	41	34	40
Dont PS	58	70	62	63	42	30	38	37
LR	31	47	37	35	69	53	63	65
FN	16	22	18	10	84	78	82	90
Cadre	53	50	65	46	47	50	35	54
Profession intermédiaire	42	51	49	46	58	49	51	54
Employé	44	42	45	38	56	58	55	62
Ouvrier	39	49	34	30	61	51	66	70
Retraité	43	48	52	44	57	52	48	56



SELON LA  
PROFESSION  
DE  
L'INTERVIEWÉ

Question : De laquelle des deux affirmations suivantes êtes-vous le plus proche ?

# Fort clivage politique sur la question du lien entre immigration et chômage



SELON LA  
SYMPATHIE  
PARTISANE

		Réduire le nombre d'immigrés n'aurait aucune conséquence sur le nombre de chômeurs en France %				Pour réduire le nombre de chômeurs en France, il faut réduire le nombre d'immigrés %			
		2016	2015	2014	2013	2016	2015	2014	2013
<b>RÉSULTATS D'ENSEMBLE</b>		<b>59</b>	<b>53</b>	<b>53</b>	<b>54</b>	<b>41</b>	<b>47</b>	<b>47</b>	<b>46</b>
<b>ST Gauche</b>		<b>82</b>	<b>73</b>	<b>74</b>	<b>76</b>	<b>18</b>	<b>27</b>	<b>26</b>	<b>24</b>
<i>Dont FG</i>		<i>87</i>	<i>71</i>	<i>77</i>	<i>72</i>	<i>13</i>	<i>29</i>	<i>23</i>	<i>28</i>
<i>Dont PS</i>		<i>78</i>	<i>70</i>	<i>72</i>	<i>75</i>	<i>22</i>	<i>30</i>	<i>28</i>	<i>25</i>
<b>LR</b>		<b>51</b>	<b>38</b>	<b>42</b>	<b>45</b>	<b>49</b>	<b>62</b>	<b>58</b>	<b>55</b>
<b>FN</b>		<b>21</b>	<b>10</b>	<b>23</b>	<b>10</b>	<b>79</b>	<b>89</b>	<b>77</b>	<b>90</b>
<b>Cadre</b>		<b>63</b>	<b>56</b>	<b>71</b>	<b>62</b>	<b>37</b>	<b>42</b>	<b>29</b>	<b>38</b>
<b>Profession intermédiaire</b>		<b>60</b>	<b>61</b>	<b>65</b>	<b>59</b>	<b>40</b>	<b>39</b>	<b>35</b>	<b>41</b>
<b>Employé</b>		<b>51</b>	<b>55</b>	<b>46</b>	<b>44</b>	<b>49</b>	<b>45</b>	<b>54</b>	<b>56</b>
<b>Ouvrier</b>		<b>55</b>	<b>38</b>	<b>48</b>	<b>52</b>	<b>41</b>	<b>62</b>	<b>52</b>	<b>48</b>
<b>Retraité</b>		<b>57</b>	<b>55</b>	<b>52</b>	<b>51</b>	<b>43</b>	<b>45</b>	<b>48</b>	<b>49</b>



SELON LA  
PROFESSION  
DE  
L'INTERVIEWÉ

Question : De laquelle des deux affirmations suivantes êtes-vous le plus proche ?

# L'idée selon laquelle il est difficile pour un immigré de s'intégrer progresse surtout auprès des sympathisants FN



## SELON LA SYMPATHIE PARTISANE

	Il est facile pour un immigré de s'intégrer en France %				Il est difficile pour un immigré de s'intégrer en France %			
	2016	2015	2014	2013	2016	2015	2014	2013
<b>RÉSULTATS D'ENSEMBLE</b>	<b>47</b>	<b>53</b>	<b>54</b>	<b>55</b>	<b>53</b>	<b>46</b>	<b>46</b>	<b>45</b>
<b>ST Gauche</b>	<b>34</b>	<b>35</b>	<b>41</b>	<b>42</b>	<b>66</b>	<b>65</b>	<b>59</b>	<b>58</b>
<i>Dont FG</i>	<b>29</b>	36	39	52	<b>71</b>	64	61	48
<i>Dont PS</i>	<b>32</b>	36	43	41	<b>68</b>	64	57	59
<b>LR</b>	<b>53</b>	<b>54</b>	<b>62</b>	<b>59</b>	<b>47</b>	<b>46</b>	<b>38</b>	<b>41</b>
<b>FN</b>	<b>65</b>	<b>81</b>	<b>72</b>	<b>74</b>	<b>35</b> (↑+17)	<b>18</b>	<b>28</b>	<b>26</b>
<b>Cadre</b>	<b>40</b>	<b>44</b>	<b>44</b>	<b>42</b>	<b>60</b>	<b>54</b>	<b>55</b>	<b>58</b>
<b>Profession intermédiaire</b>	<b>44</b>	<b>55</b>	<b>55</b>	<b>48</b>	<b>56</b>	<b>45</b>	<b>45</b>	<b>52</b>
<b>Employé</b>	<b>52</b>	<b>55</b>	<b>50</b>	<b>64</b>	<b>48</b>	<b>45</b>	<b>50</b>	<b>36</b>
<b>Ouvrier</b>	<b>59</b>	<b>59</b>	<b>59</b>	<b>58</b>	<b>41</b>	<b>40</b>	<b>41</b>	<b>42</b>
<b>Retraité</b>	<b>46</b>	<b>49</b>	<b>51</b>	<b>55</b>	<b>54</b>	<b>50</b>	<b>49</b>	<b>45</b>



## SELON LA PROFESSION DE L'INTERVIEWÉ

Question : De laquelle des deux affirmations suivantes êtes-vous le plus proche ?

# Renforcement généralisé du rejet des repas confessionnels dans les cantines scolaires



SELON LA  
SYMPATHIE  
PARTISANE



SELON LA  
PROFESSION  
DE  
L'INTERVIEWÉ

Il est normal que les cantines  
scolaires servent des plats  
différents selon les convictions  
religieuses des élèves %

Il n'est pas normal que les cantines  
scolaires servent des plats différents  
selon les convictions religieuses des  
élèves %

	2016	2015	2014	2013	2016	2015	2014	2013
<b>RÉSULTATS D'ENSEMBLE</b>	<b>23</b>	<b>29</b>	<b>30</b>	<b>28</b>	<b>77</b>	<b>71</b>	<b>70</b>	<b>72</b>
<b>ST Gauche</b>	<b>39</b>	<b>42</b>	<b>43</b>	<b>41</b>	<b>61</b> (↗+3)	<b>58</b>	<b>57</b>	<b>59</b>
<i>Dont FG</i>	<i>41</i>	<i>47</i>	<i>33</i>	<i>33</i>	<i>59</i>	<i>53</i>	<i>67</i>	<i>67</i>
<i>Dont PS</i>	<i>37</i>	<i>42</i>	<i>42</i>	<i>40</i>	<i>63</i>	<i>58</i>	<i>58</i>	<i>60</i>
<b>LR</b>	<b>14</b>	<b>19</b>	<b>21</b>	<b>20</b>	<b>86</b> (↗+5)	<b>81</b>	<b>79</b>	<b>80</b>
<b>FN</b>	<b>10</b>	<b>12</b>	<b>13</b>	<b>9</b>	<b>90</b> (↗+2)	<b>88</b>	<b>87</b>	<b>91</b>
<b>Cadre</b>	<b>26</b>	<b>31</b>	<b>39</b>	<b>29</b>	<b>74</b> (↗+5)	<b>69</b>	<b>61</b>	<b>71</b>
<b>Profession intermédiaire</b>	<b>24</b>	<b>29</b>	<b>29</b>	<b>32</b>	<b>76</b> (↗+5)	<b>71</b>	<b>71</b>	<b>68</b>
<b>Employé</b>	<b>24</b>	<b>38</b>	<b>33</b>	<b>26</b>	<b>76</b> (↗+14)	<b>62</b>	<b>67</b>	<b>74</b>
<b>Ouvrier</b>	<b>32</b>	<b>34</b>	<b>25</b>	<b>29</b>	<b>68</b> (↗+2)	<b>66</b>	<b>75</b>	<b>71</b>
<b>Retraité</b>	<b>14</b>	<b>23</b>	<b>23</b>	<b>25</b>	<b>86</b> (↗+10)	<b>76</b>	<b>77</b>	<b>75</b>

Question : De laquelle des deux affirmations suivantes êtes-vous le plus proche ?

# Le sentiment que les immigrés prennent le travail des Français progresse dans les catégories populaires et reste très fort au FN



## SELON LA SYMPATHIE PARTISANE

	Les immigrés qui s'installent en France font le travail que les Français ne veulent pas faire %				Les immigrés qui s'installent en France prennent le travail des Français %			
	2016	2015	2014	2013	2016	2015	2014	2013
<b>RÉSULTATS D'ENSEMBLE</b>	<b>68</b>	<b>71</b>	<b>69</b>	<b>70</b>	<b>32</b>	<b>29</b>	<b>30</b>	<b>30</b>
<b>ST Gauche</b>	<b>82</b>	<b>84</b>	<b>81</b>	<b>85</b>	<b>18</b>	<b>16</b>	<b>18</b>	<b>15</b>
<i>Dont FG</i>	<i>88</i>	<i>84</i>	<i>83</i>	<i>82</i>	<i>12</i>	<i>16</i>	<i>17</i>	<i>18</i>
<i>Dont PS</i>	<i>78</i>	<i>83</i>	<i>82</i>	<i>85</i>	<i>22</i>	<i>17</i>	<i>17</i>	<i>15</i>
<b>LR</b>	<b>71</b>	<b>67</b>	<b>72</b>	<b>72</b>	<b>29</b>	<b>33</b>	<b>26</b>	<b>28</b>
<b>FN</b>	<b>33</b>	<b>31</b>	<b>40</b>	<b>32</b>	<b>67</b>	<b>68</b>	<b>59</b>	<b>68</b>
<b>Cadre</b>	<b>82</b>	<b>80</b>	<b>90</b>	<b>78</b>	<b>18</b>	<b>20</b>	<b>9</b>	<b>22</b>
<b>Profession intermédiaire</b>	<b>73</b>	<b>79</b>	<b>74</b>	<b>71</b>	<b>27</b>	<b>21</b>	<b>25</b>	<b>29</b>
<b>Employé</b>	<b>55</b>	<b>70</b>	<b>57</b>	<b>61</b>	<b>45 (↗+15)</b>	<b>30</b>	<b>43</b>	<b>39</b>
<b>Ouvrier</b>	<b>55</b>	<b>59</b>	<b>58</b>	<b>68</b>	<b>45 (↗+5)</b>	<b>40</b>	<b>39</b>	<b>32</b>
<b>Retraité</b>	<b>74</b>	<b>73</b>	<b>74</b>	<b>74</b>	<b>26</b>	<b>26</b>	<b>25</b>	<b>26</b>



## SELON LA PROFESSION DE L'INTERVIEWÉ

Question : De laquelle des deux affirmations suivantes êtes-vous le plus proche ?

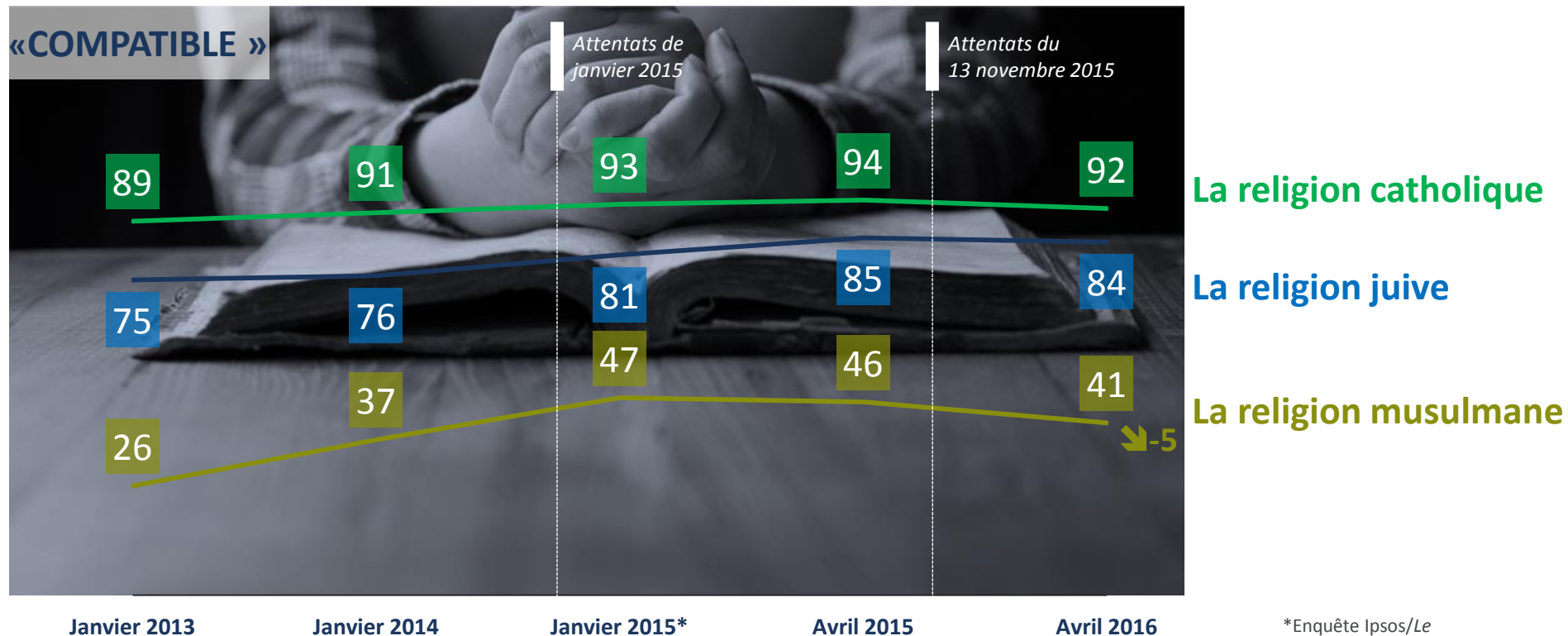




## 10 FAIT RELIGIEUX ET LAÏCITÉ

- Une inquiétude plus marquée à l'égard de la religion musulmane et de l'intégrisme religieux

# Après deux ans de hausse, l'idée selon laquelle la manière dont est pratiquée l'Islam est compatible avec les valeurs de la société française recule dans l'opinion



Question : En pensant à la manière dont chacune des religions suivantes est pratiquée en France, dites-moi si elle est compatible avec les valeurs de la société française...

\*Enquête Ipsos/Le Monde/Europe 1 Janvier 2015

# La dégradation des opinions sur l'Islam est plus marquée auprès des sympathisants PS, Les Républicains et des plus âgés

## La religion musulmane

### «COMPATIBLE» %

	2016	Avril 2015	Janvier 2015*	Janvier 2014	Janvier 2013
<b>RÉSULTATS D'ENSEMBLE</b>	<b>41</b>	<b>46</b>	<b>47</b>	<b>37</b>	<b>26</b>
<b>ST Gauche</b>	<b>59</b>	<b>59</b>	<b>66</b>	<b>54</b>	<b>39</b>
<i>Dont FG</i>	63 ↗+16	47	67	40	33
<i>Dont PS</i>	60 ↘-6	66	64	59	40
<b>LR</b>	35 ↘-7	42	39	28	19
<b>FN</b>	<b>15</b>	<b>18</b>	<b>12</b>	<b>9</b>	<b>6</b>
<b>Moins de 35 ans</b>	<b>52</b>	<b>52</b>	<b>55</b>	<b>39</b>	<b>34</b>
<b>35-59 ans</b>	<b>40</b>	<b>44</b>	<b>44</b>	<b>36</b>	<b>25</b>
<b>60 ans et plus</b>	33 ↘-10	43	44	36	21



SELON LA  
SYMPATHIE  
PARTISANE



SELON L'ÂGE

\*Enquête Ipsos/Sopra Steria pour *Le Monde et Europe 1* Janvier 2015

Question : En pensant à la manière dont chacune des religions suivantes est pratiquée en France, dites-moi si elle est compatible avec les valeurs de la société française...

# La manière dont est pratiquée la religion juive jugée compatible avec les valeurs de la société française par une très large majorité de Français

## La religion juive

«COMPATIBLE» %

	2016	Avril 2015	Janvier 2015*	Janvier 2014	Janvier 2013
<b>RÉSULTATS D'ENSEMBLE</b>	<b>84</b>	<b>85</b>	<b>81</b>	<b>76</b>	<b>75</b>
<b>ST Gauche</b>	<b>82</b>	<b>83</b>	<b>85</b>	<b>74</b>	<b>70</b>
<i>Dont FG</i>	<i>71</i>	<i>70</i>	<i>76</i>	<i>66</i>	<i>67</i>
<i>Dont PS</i>	<i>89</i>	<i>89</i>	<i>88</i>	<i>79</i>	<i>70</i>
<b>LR</b>	<b>93</b>	<b>93</b>	<b>86</b>	<b>81</b>	<b>83</b>
<b>FN</b>	<b>78</b>	<b>84</b>	<b>67</b>	<b>77</b>	<b>75</b>
<b>Moins de 35 ans</b>	<b>79</b>	<b>87</b>	<b>82</b>	<b>70</b>	<b>74</b>
<b>35-59 ans</b>	<b>84</b>	<b>83</b>	<b>79</b>	<b>78</b>	<b>70</b>
<b>60 ans et plus</b>	<b>89</b>	<b>86</b>	<b>85</b>	<b>80</b>	<b>84</b>



SELON LA  
SYMPATHIE  
PARTISANE



SELON L'ÂGE

\*Enquête Ipsos/Sopra Steria pour *Le Monde et Europe* 1 Janvier 2015

Question : En pensant à la manière dont chacune des religions suivantes est pratiquée en France, dites-moi si elle est compatible avec les valeurs de la société française...

# Pour une très large majorité de Français, la manière dont est pratiquée la religion catholique est jugée compatible avec les valeurs de la société française

## La religion catholique

«COMPATIBLE» %

	2016	Avril 2015	Janvier 2015*	Janvier 2014	Janvier 2013
<b>RÉSULTATS D'ENSEMBLE</b>	<b>92</b>	<b>94</b>	<b>93</b>	<b>91</b>	<b>89</b>
<b>ST Gauche</b>	<b>89</b>	<b>92</b>	<b>92</b>	<b>86</b>	<b>81</b>
<i>Dont FG</i>	<i>79</i>	<i>81</i>	<i>87</i>	<i>80</i>	<i>83</i>
<i>Dont PS</i>	<i>93</i>	<i>97</i>	<i>95</i>	<i>89</i>	<i>81</i>
<b>LR</b>	<b>99</b>	<b>98</b>	<b>96</b>	<b>98</b>	<b>94</b>
<b>FN</b>	<b>94</b>	<b>97</b>	<b>94</b>	<b>97</b>	<b>98</b>
<b>Moins de 35 ans</b>	<b>89</b>	<b>93</b>	<b>94</b>	<b>89</b>	<b>89</b>
<b>35-59 ans</b>	<b>93</b>	<b>93</b>	<b>90</b>	<b>91</b>	<b>86</b>
<b>60 ans et plus</b>	<b>94</b>	<b>96</b>	<b>96</b>	<b>94</b>	<b>92</b>



SELON LA  
SYMPATHIE  
PARTISANE



SELON L'ÂGE

\*Enquête Ipsos/Sopra Steria pour *Le Monde et Europe* 1 Janvier 2015

Question : En pensant à la manière dont chacune des religions suivantes est pratiquée en France, dites-moi si elle est compatible avec les valeurs de la société française...

# Le sentiment que l'Islam cherche à imposer son mode de fonctionnement est toujours très majoritaire dans l'opinion et se renforce légèrement

- Elle ne cherche pas imposer son mode de fonctionnement aux autres
- Elle cherche à imposer son mode de fonctionnement aux autres

## La religion catholique




Janvier 2013    Janvier 2014    Avril 2015    Avril 2016

## La religion juive



Janvier 2013    Janvier 2014    Avril 2015    Avril 2016

## La religion musulmane



Janvier 2013    Janvier 2014    Avril 2015    Avril 2016

Question : En pensant à la manière dont chacune des religions suivantes est pratiquée en France, dites-moi si...

GAME CHANGERS



# Regain de crispation sur la pratique de l'Islam auprès des sympathisants PS, LR et des plus âgés

« Elle cherche à imposer son mode de fonctionnement aux autres » %

		La religion catholique				La religion juive				La religion musulmane			
		2016	2015	2014	2013	2016	2015	2014	2013	2016	2015	2014	2013
RÉSULTATS D'ENSEMBLE		20	20	21	26	16	17	20	21	75	72	74	80
ST Gauche		31	26	33	39	19	20	26	24	58	56	60	68
Dont FG		41	32	56	42	18	27	26	36	52	67	60	79
Dont PS		30	20	25	35	16	15	28	18	63 <sup>+8</sup>	55	62	65
LR		8	10	9	18	11	10	16	14	84 <sup>+6</sup>	78	77	89
FN		17	10	8	7	18	15	16	11	95	93	97	99
Moins de 35 ans		24	21	25	29	21	18	19	23	72	69	70	73
35-59 ans		21	22	23	31	18	21	24	26	74	73	76	83
60 ans et plus		15	14	13	18	7	11	15	12	78 <sup>+5</sup>	73	74	82



SELON LA  
SYMPATHIE  
PARTISANE



SELON L'ÂGE

Question : En pensant à la manière dont chacune des religions suivantes est pratiquée en France, dites-moi si...

GAME CHANGERS





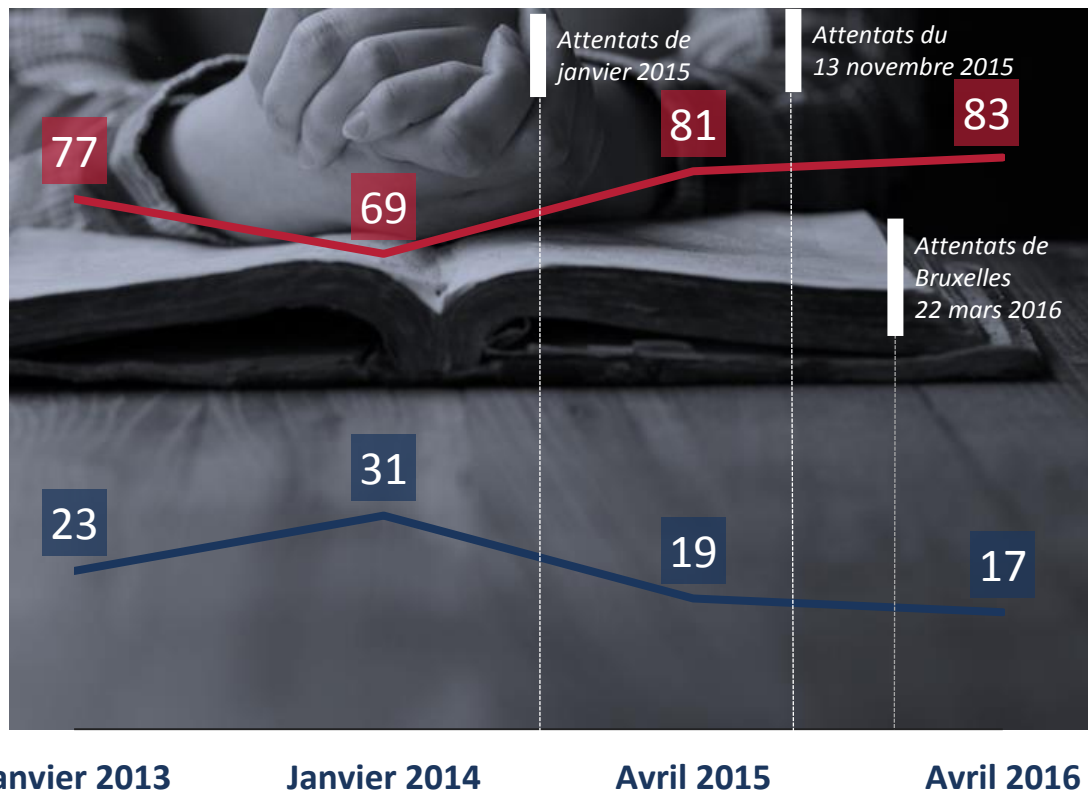
# L'intégrisme religieux : une inquiétude qui continue de monter dans l'opinion

C'est un problème de plus en plus préoccupant dont il faut s'occuper sérieusement

**83%** (↑+2)

C'est un problème qui est exagéré et qui a tendance à être instrumentalisé par certains partis politiques

**17%** (↓-2)



Question : En pensant à la question de l'intégrisme religieux en France, vous vous dites plutôt que...

GAME CHANGERS



# En deux ans, la préoccupation pour l'intégrisme religieux progresse fortement à gauche et chez les plus jeunes

C'est un problème de plus en plus préoccupant dont il faut s'occuper sérieusement %

C'est un problème qui est exagéré et qui a tendance à être instrumentalisé par certains partis politiques %

	2016	2015	2014	2013	2016	2015	2014	2013
<b>RÉSULTATS D'ENSEMBLE</b>	<b>83</b>	<b>81</b>	<b>69</b>	<b>77</b>	<b>17</b>	<b>19</b>	<b>31</b>	<b>23</b>
<b>ST Gauche</b>	<b>81</b> <sup>+22</sup>	<b>72</b>	<b>59</b>	<b>66</b>	<b>19</b>	<b>28</b>	<b>41</b>	<b>34</b>
<i>Dont FG</i>	<i>82</i>	<i>74</i>	<i>53</i>	<i>68</i>	<i>18</i>	<i>26</i>	<i>47</i>	<i>32</i>
<i>Dont PS</i>	<i>81</i>	<i>75</i>	<i>57</i>	<i>67</i>	<i>19</i>	<i>25</i>	<i>43</i>	<i>33</i>
<b>LR</b>	<b>87</b>	<b>90</b>	<b>85</b>	<b>86</b>	<b>13</b>	<b>10</b>	<b>15</b>	<b>14</b>
<b>FN</b>	<b>91</b>	<b>89</b>	<b>84</b>	<b>91</b>	<b>9</b>	<b>11</b>	<b>16</b>	<b>9</b>
<b>Moins de 35 ans</b>	<b>81</b> <sup>+27</sup>	<b>78</b>	<b>54</b>	<b>67</b>	<b>19</b>	<b>22</b>	<b>46</b>	<b>33</b>
<b>35-59 ans</b>	<b>84</b>	<b>83</b>	<b>76</b>	<b>79</b>	<b>16</b>	<b>17</b>	<b>24</b>	<b>21</b>
<b>60 ans et plus</b>	<b>85</b>	<b>81</b>	<b>73</b>	<b>83</b>	<b>15</b>	<b>19</b>	<b>27</b>	<b>17</b>



SELON LA  
SYMPATHIE  
PARTISANE



SELON L'ÂGE

Question : En pensant à la question de l'intégrisme religieux en France, vous vous dites plutôt que...

GAME CHANGERS




# Pour une nette majorité de Français, l'Islam est une religion aussi pacifiste que les autres

**L'Islam est une religion aussi pacifiste que les autres et le djihadisme est une perversion de cette religion**

**59% (=)**

**Même s'il ne s'agit pas de son message principal, l'Islam porte malgré tout en lui des germes de violence et d'intolérance**

**41% (=)**



Janvier 2015\*

Avril 2015

Avril 2016

\*Enquête Ipsos/Sopra Steria pour *Le Monde et Europe 1*

Question : De laquelle de ces deux opinions vous sentez-vous le plus proche ?

GAME CHANGERS



# Un fort clivage politique sur la perception de l'Islam



SELON LA  
SYMPATHIE  
PARTISANE



SELON LA  
PROFESSION  
DE  
L'INTERVIEWÉ

L'Islam est une religion aussi  
pacifiste que les autres et le  
djihadisme est une perversion de  
cette religion %

Même s'il ne s'agit pas de son  
message principal, l'Islam porte  
malgré tout en lui des germes de  
violence et d'intolérance %

	2016	Avril 2015	Janvier 2015*	2016	Avril 2015	Janvier 2015*
<b>RÉSULTATS D'ENSEMBLE</b>	<b>59</b>	<b>59</b>	<b>66</b>	<b>41</b>	<b>41</b>	<b>33</b>
<b>ST Gauche</b>	<b>77</b>	<b>76</b>	<b>81</b>	<b>23</b>	<b>24</b>	<b>19</b>
<i>Dont FG</i>	<i>76</i>	<i>73</i>	<i>83</i>	<i>24</i>	<i>27</i>	<i>15</i>
<i>Dont PS</i>	<i>76</i>	<i>76</i>	<i>81</i>	<i>24</i>	<i>24</i>	<i>19</i>
<b>LR</b>	<b>53</b>	<b>54</b>	<b>53</b>	<b>47</b>	<b>46</b>	<b>46</b>
<b>FN</b>	<b>24</b>	<b>21</b>	<b>39</b>	<b>76</b>	<b>79</b>	<b>61</b>
<b>Cadre</b>	<b>67</b>	<b>58</b>	<b>63</b>	<b>33</b>	<b>42</b>	<b>37</b>
<b>Profession intermédiaire</b>	<b>63</b>	<b>70</b>	<b>72</b>	<b>37</b>	<b>30</b>	<b>27</b>
<b>Employé</b>	<b>61</b>	<b>68</b>	<b>67</b>	<b>39</b>	<b>32</b>	<b>32</b>
<b>Ouvrier</b>	<b>55</b>	<b>49</b>	<b>71</b>	<b>45</b>	<b>51</b>	<b>28</b>
<b>Retraité</b>	<b>57</b>	<b>58</b>	<b>60</b>	<b>43</b>	<b>42</b>	<b>39</b>

\*Enquête Ipsos/Sopra Steria pour *Le Monde* et *Europe 1*

Question : De laquelle de ces deux opinions vous sentez-vous le plus proche ?

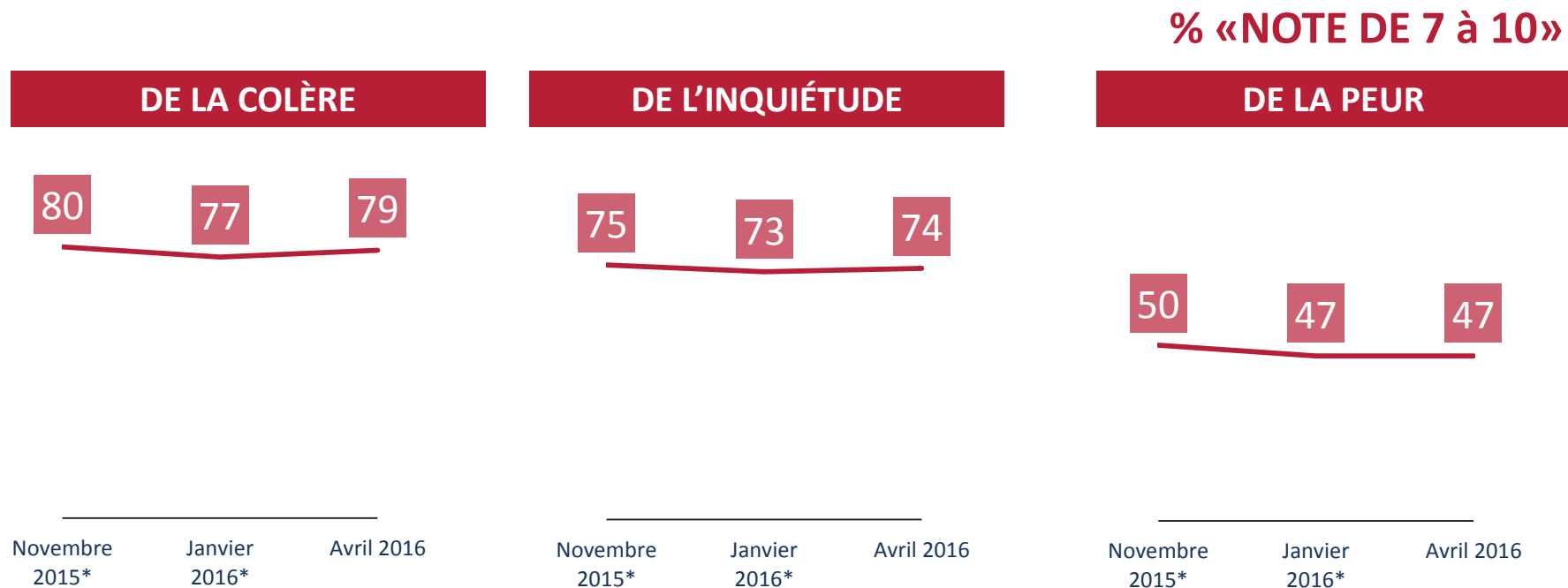
GAME CHANGERS





# 11 RÉSILIENCE DE LA SOCIÉTÉ FRANÇAISE APRÈS LES ATTAQUES TERRORISTES

# Colère et inquiétude : des sentiments qui dominent et qui perdurent dans l'opinion lorsqu'on évoque les attentats terroristes



\* Enquête électorale française 2017 – Ipsos/ Le Cevipof / *Le Monde*

Question : Quand vous pensez aux attentats qui se sont produits à Paris l'année dernière et à Bruxelles en mars dernier, pouvez-vous me dire sur une échelle de 0 à 10 où 0 signifie « pas du tout » et 10 « Enormément » si vous éprouvez ... ?

La haine, un sentiment plutôt en recul ; la résignation et l'indifférence sont minoritaires



\* Enquête électorale française 2017 – Ipsos/ Le Cevipof / Le Monde

Question : Quand vous pensez aux attentats qui se sont produits à Paris l'année dernière et à Bruxelles en mars dernier, pouvez-vous me dire sur une échelle de 0 à 10 où 0 signifie « pas du tout » et 10 « Enormément » si vous éprouvez ...?



# La haine baisse auprès des sympathisants du Front de gauche et des Républicains, mais reste très forte au FN

« NOTE DE 7 à 10 » %



SELON LA SYMPATHIE PARTISANE %

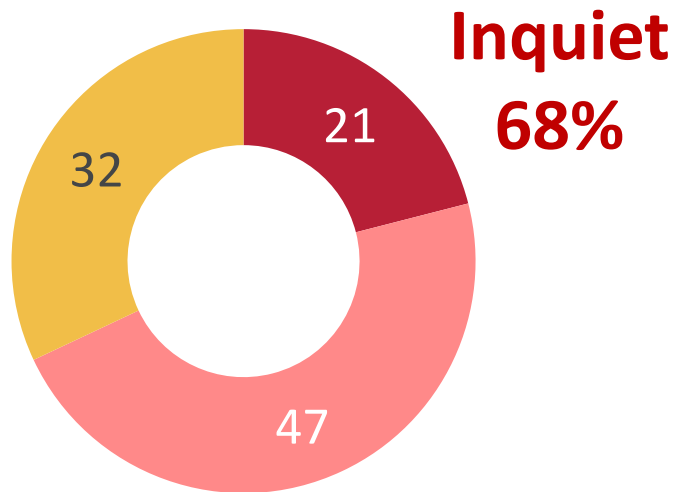
	RÉSULTATS D'ENSEMBLE			ST GAUCHE			Dont FG			Dont PS			LR			FN		
	Avril 2016	Janv. 2016	Nov. 2015	Avril 2016	Janv. 2016	Nov. 2015	Avril 2016	Janv. 2016	Nov. 2015	Avril 2016	Janv. 2016	Nov. 2015	Avril 2016	Janv. 2016	Nov. 2015	Avril 2016	Janv. 2016	Nov. 2015
de la colère	79	79	80	71	69	75	71	70	77	76	71	77	81	84	86	92	91	91
de l'inquiétude	74	73	75	65	68	71	61	67	67	70	69	74	83	79	80	79	79	79
de la peur	47	47	50	38	40	45	23	37	41	44	42	48	55	53	54	55	55	55
de la haine	43	45	51	33	30	38	24	30	38	41	43	41	42	50	58	71	74	75
de la résignation*	18	-	-	14	-	-	10	-	-	19	-	-	20	-	-	25	-	-
de l'indifférence*	8	-	-	5	-	-	2	-	-	8	-	-	7	-	-	13	-	-

Question : Quand vous pensez aux attentats qui se sont produits à Paris l'année dernière et à Bruxelles en mars dernier, pouvez-vous me dire sur une échelle de 0 à 10 où 0 signifie « pas du tout » et 10 « Enormément » si vous éprouvez ...?

À la suite des attentats, un sentiment d'inquiétude fort, particulièrement marqué à droite et chez les jeunes

## « POUR VOTRE SÉCURITÉ PERSONNELLE »

■ Beaucoup plus inquiet ■ Un peu plus inquiet ■ Pas plus inquiet



SELON LA  
SYMPATHIE  
PARTISANE



SELON L'ÂGE

	Beaucoup plus inquiet %	Un plus inquiet %	Inquiet %	Pas plus inquiet %
--	-------------------------	-------------------	-----------	--------------------

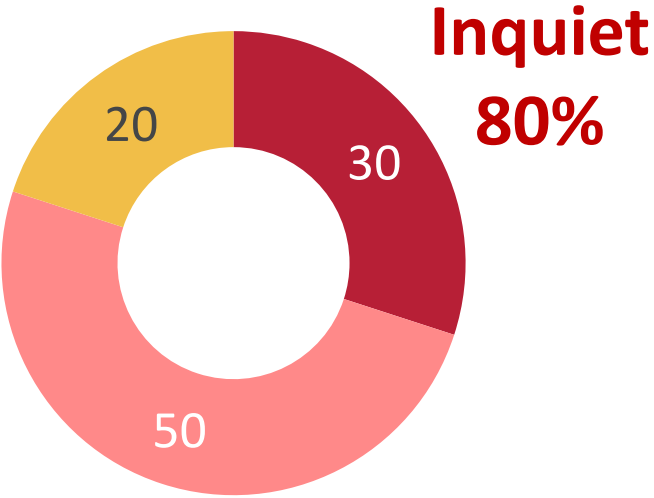
RÉSULTATS D'ENSEMBLE	21	47	68	32
ST Gauche	11	40	51	49
Dont FG	10	32	42	58
Dont PS	15	42	57	43
LR	22	53	75	25
FN	35	37	72	28
Moins de 35 ans	23	55	78	22
35-59 ans	21	42	63	37
60 ans et plus	18	47	65	35

Question : Depuis ces attentats, êtes-vous beaucoup plus inquiet, un peu plus inquiet ou pas plus inquiet pour :

# Une inquiétude encore plus élevée pour les proches

## « POUR LA SÉCURITÉ DE VOS PROCHES »

■ Beaucoup plus inquiet ■ Un peu plus inquiet ■ Pas plus inquiet



SELON LA SYMPATHIE PARTISANE



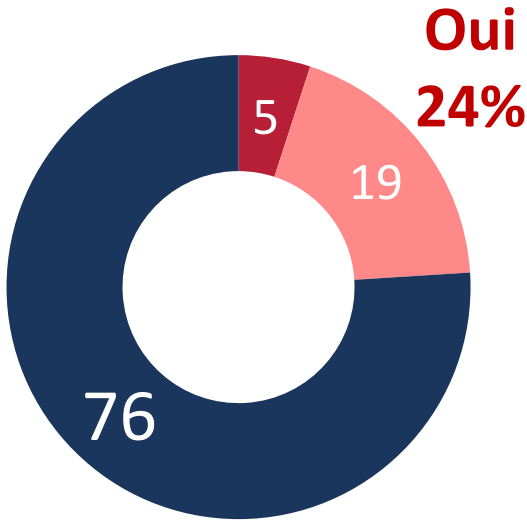
SELON L'ÂGE

	Beaucoup plus inquiet %	Un plus inquiet %	Inquiet %	Pas plus inquiet %
RÉSULTATS D'ENSEMBLE	30	50	80	20
ST Gauche	20	47	67	33
Dont FG	14	43	57	43
Dont PS	25	47	72	28
LR	32	56	88	12
FN	46	42	88	12
Moins de 35 ans	26	57	83	17
35-59 ans	32	45	77	23
60 ans et plus	33	50	83	17

Question : Depuis ces attentats, êtes-vous beaucoup plus inquiet, un peu plus inquiet ou pas plus inquiet pour :

# Près d'un Français sur quatre a changé ses habitudes de vie et de sorties depuis les attentats

■ Oui, beaucoup   ■ Oui, un peu   ■ Non



SELON LA  
SYMPATHIE  
PARTISANE



SELON  
LA CATÉGORIE  
D'AGGLOMÉRATION  
%

	Oui %	Non %
RÉSULTATS D'ENSEMBLE	24	76
ST Gauche	13	87
Dont FG	15	85
Dont PS	13	87
LR	36	64
FN	26	74
Moins de 20 000 + zones rurales	22	78
20 000 à 100 000 habs	18	82
Plus de 100 000 habs	22	78
Agglomération parisienne	36	64

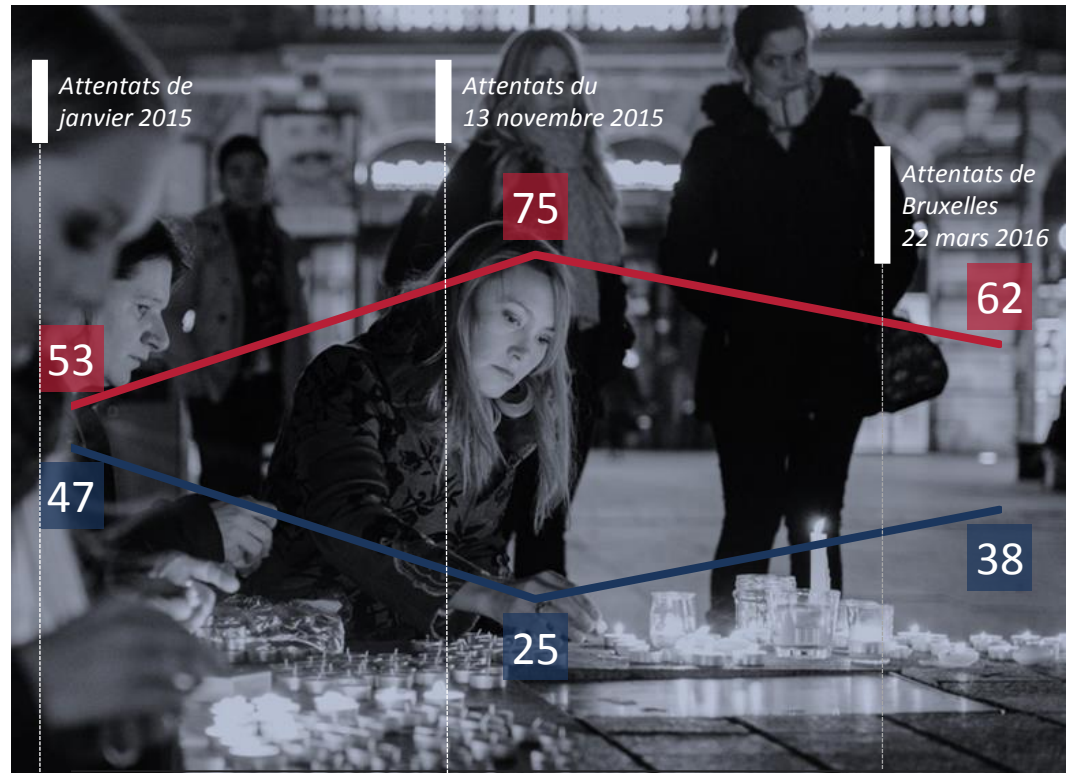
Question : Depuis ce attentats, vous personnellement, avez-vous changé vos habitudes de vie et de sorties ?

# Le sentiment d'être en guerre recule par rapport au lendemain des attentats, mais il reste largement majoritaire dans l'opinion

**Oui, il s'agit vraiment d'une guerre** **62%**  
(↘-13)

**Non, il est exagéré de parler de guerre** **38%**  
(↗+13)

\*Enquête Ipsos/Sopra Steria pour Le Monde et Europe 1  
\*\*Enquête Ipsos « Les réactions des Français après les attentats du 13 novembre » 17-18 novembre 2015



Question : Aujourd'hui, à la suite de ces attentats terroristes, vous diriez que nous sommes en guerre ?

Janvier 2015\*      Novembre 2015\*\*      Avril 2016

# Il s'agit vraiment d'une guerre : une opinion majoritaire dans toutes les catégories politiques, et plus forte à droite



SELON LA  
SYMPATHIE  
PARTISANE

	Oui, il s'agit vraiment d'une guerre			Non, il est exagéré de parler de guerre		
	2016	Novembre 2015**	Janvier 2015*	2016	Novembre 2015**	Janvier 2015*
RÉSULTATS D'ENSEMBLE	62	75	53	38	25	47
ST Gauche	52	75	46	48	25	54
Dont FG	53	72	44	47	28	56
Dont PS	55	79	48	45	21	52
LR	72	78	57	28	22	43
FN	75	81	58	25	19	42

\*Enquête Ipsos/Sopra Steria pour Le Monde et Europe 1

\*\*Enquête Ipsos « Les réactions des Français après les attentats du 13 novembre » 17-18 novembre 2015

Question : Aujourd’hui, à la suite de ces attentats terroristes, vous diriez que nous sommes en guerre ?

# Pour une très large majorité de Français : il s'agit d'une guerre contre le terrorisme djihadiste

Base : à ceux qui pensent qu'il s'agit vraiment d'une guerre

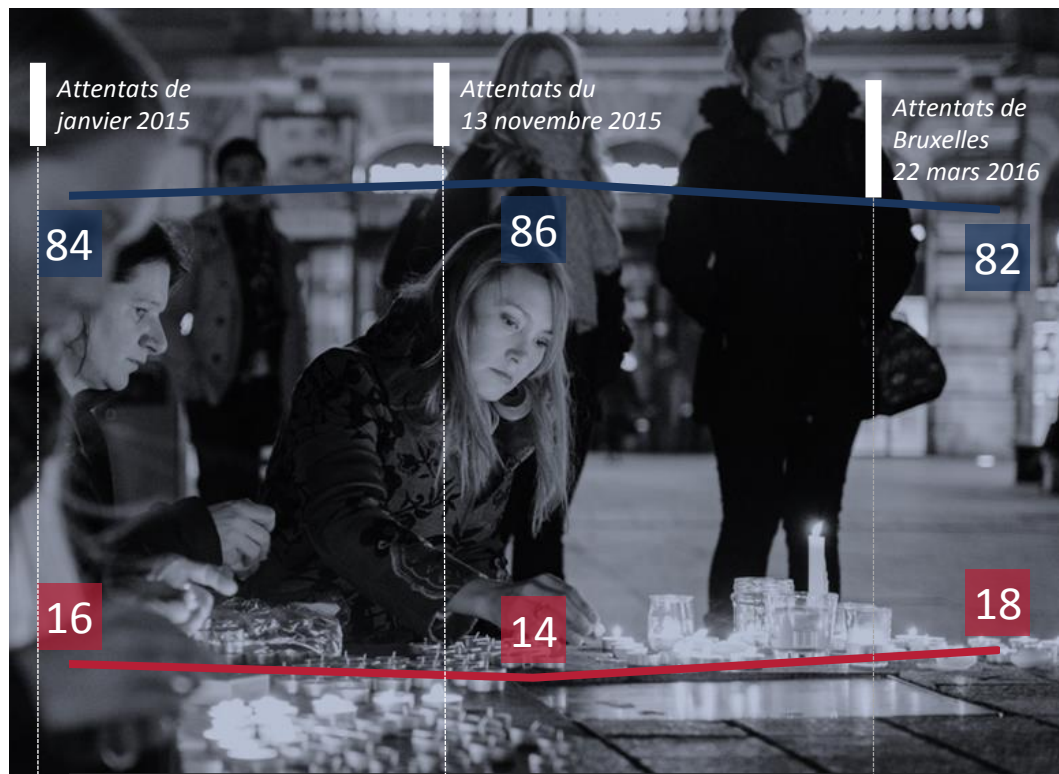
**Le terrorisme djihadiste** **82%**  
**uniquement** (↘-4)

**L'islam en général** **18%**  
**(↗+4)**

\*Enquête Ipsos/Sopra Steria pour  
*Le Monde et Europe 1*

\*\*Enquête Ipsos « *Les réactions des Français après les attentats du 13 novembre* » 17-18 novembre 2015

Question : Vous pensez que nous sommes avant tout en guerre contre...



Janvier 2015\*

Novembre 2015\*\*

Avril 2016



# Une guerre contre l'Islam : une opinion qui baisse au FN, monte à gauche mais qui dans l'ensemble reste très minoritaire dans l'opinion

Base : à ceux qui pensent qu'il s'agit vraiment d'une guerre

	Le terrorisme djihadiste uniquement			L'islam en général		
	2016	Novembre 2015**	Janvier 2015*	2016	Novembre 2015**	Janvier 2015*
<b>RÉSULTATS D'ENSEMBLE</b>	<b>82</b>	<b>86</b>	<b>84</b>	<b>18</b>	<b>14</b>	<b>16</b>
<b>ST Gauche</b>	<b>87</b>	<b>94</b>	<b>94</b>	<b>13</b> <sub>+7</sub>	<b>6</b>	<b>6</b>
<i>Dont FG</i>	<i>84</i>	<i>95</i>	<i>93</i>	<i>16</i>	<i>5</i>	<i>7</i>
<i>Dont PS</i>	<i>88</i>	<i>93</i>	<i>94</i>	<i>12</i>	<i>7</i>	<i>6</i>
<b>LR</b>	<b>83</b>	<b>89</b>	<b>84</b>	<b>17</b>	<b>11</b>	<b>16</b>
<b>FN</b>	<b>63</b>	<b>61</b>	<b>58</b>	<b>37</b> <sub>-5</sub>	<b>39</b>	<b>42</b>



**SELON LA  
SYMPATHIE  
PARTISANE**

\*Enquête Ipsos/Sopra Steria pour *Le Monde et Europe 1*

\*\*Enquête Ipsos « *Les réactions des Français après les attentats du 13 novembre* » 17-18 novembre 2015

Question : Vous pensez que nous sommes avant tout en guerre contre...



## FICHE TECHNIQUE (ANNEXE)



## FIABILITÉ DES RÉSULTATS

# Études auto-administrées online



**La fiabilité globale d'une enquête est le résultat du contrôle de toutes les composantes d'erreurs, c'est pourquoi Ipsos impose des contrôles et des procédures strictes à toutes les phases des études.**

### EN AMONT DU RECUEIL

**Échantillon** : structure et représentativité

**Questionnaire** : le questionnaire est rédigé en suivant un process de rédaction comprenant 12 standards obligatoires. Il est relu et validé par un niveau senior puis envoyé au client pour validation finale. La programmation (ou script du questionnaire) est testée par au moins 2 personnes puis validée.

### LORS DU RECUEIL

**Échantillonnage** : Ipsos impose des règles d'exploitation très strictes de ses bases de tirages afin de maximiser le caractère aléatoire de la sélection de l'échantillon: tirage aléatoire, taux de sollicitation, taux de participation, abandon en cours, hors cible...

**Suivi du terrain** : La collecte est suivie et contrôlée (lien exclusif ou contrôle de l'adresse IP, pénétration, durée d'interview, cohérence des réponses, suivi du comportement du panéliste, taux de participation, nombre de relances,...).

### EN AVAL DU RECUEIL

Les résultats sont analysés en respectant les méthodes d'analyses statistiques (intervalle de confiance versus taille d'échantillon, tests de significativité). Les premiers résultats sont systématiquement contrôlés versus les résultats bruts issus de la collecte. La cohérence des résultats est aussi contrôlée (notamment les résultats observés versus les sources de comparaison en notre possession).

Dans le cas d'une pondération de l'échantillon (méthode de calage sur marges), celle-ci est contrôlée par les équipes de traitement (DP) puis validée par les équipes études.

## A PROPOS D'IPSOS

---

Ipsos est le troisième Groupe mondial des études. Avec une présence effective dans 87 pays, il emploie plus de 16 000 salariés et a la capacité de conduire des programmes de recherche dans plus de 100 pays. Créé en 1975, Ipsos est contrôlé et dirigé par des professionnels des études. Ils ont construit un groupe solide autour d'un positionnement unique de multi-spécialistes – Etudes sur les Médias et l'Expression des marques, Recherche Marketing, Etudes pour le Management de la Relation Clients / Employés, Opinion et recherche sociale, Recueil de données sur mobile, internet, face à face et téléphone, traitement et mise à disposition des résultats.

Ipsos is listed on Eurolist - NYSE-Euronext. The company is part of the SBF 120 and the Mid-60 index and is eligible for the Deferred Settlement Service (SRD). ISIN code FR0000073298, Reuters ISOS.PA, Bloomberg IPS:FP  
[www.ipsos.com](http://www.ipsos.com)

© 2016 IPSOS. ALL RIGHTS RESERVED.

*This document constitutes the sole and exclusive property of Ipsos. Ipsos retains all copyrights and other rights over, without limitation, Ipsos' trademarks, technologies, methodologies, analyses and know how included or arising out of this document. The addressee of this document undertakes to maintain it confidential and not to disclose all or part of its content to any third party without the prior written consent of Ipsos. The addressee undertakes to use this document solely for its own needs (and the needs of its affiliated companies as the case may be), only for the purpose of evaluating the document for services of Ipsos. No other use is permitted.*

Fractures Françaises 2016 Ipsos/Sopra Steria pour Le Monde, La Fondation Jean Jaurès et Sciences Po

## GAME CHANGERS

---

Chez Ipsos, nous sommes passionnément curieux des individus, des marchés, des marques et de la société.

Nous aidons nos clients à naviguer plus vite et plus aisément dans un monde en profonde mutation.

Nous leur apportons l'inspiration nécessaire à la prise de décisions stratégiques.

Nous leur délivrons sécurité, rapidité, simplicité et substance.

Nous sommes des Game Changers

## RETROUVEZ-NOUS

---



[www.ipsos.fr](http://www.ipsos.fr)



[facebook.com/ipsos.fr](https://facebook.com/ipsos.fr)



[vimeo.com/ipsos](https://vimeo.com/ipsos)



[@IpsosFrance](https://twitter.com/IpsosFrance)